

SUBSECRETARÍA DE MERCADOS AGROPECUARIOS

# MERCADO DE TRIGO

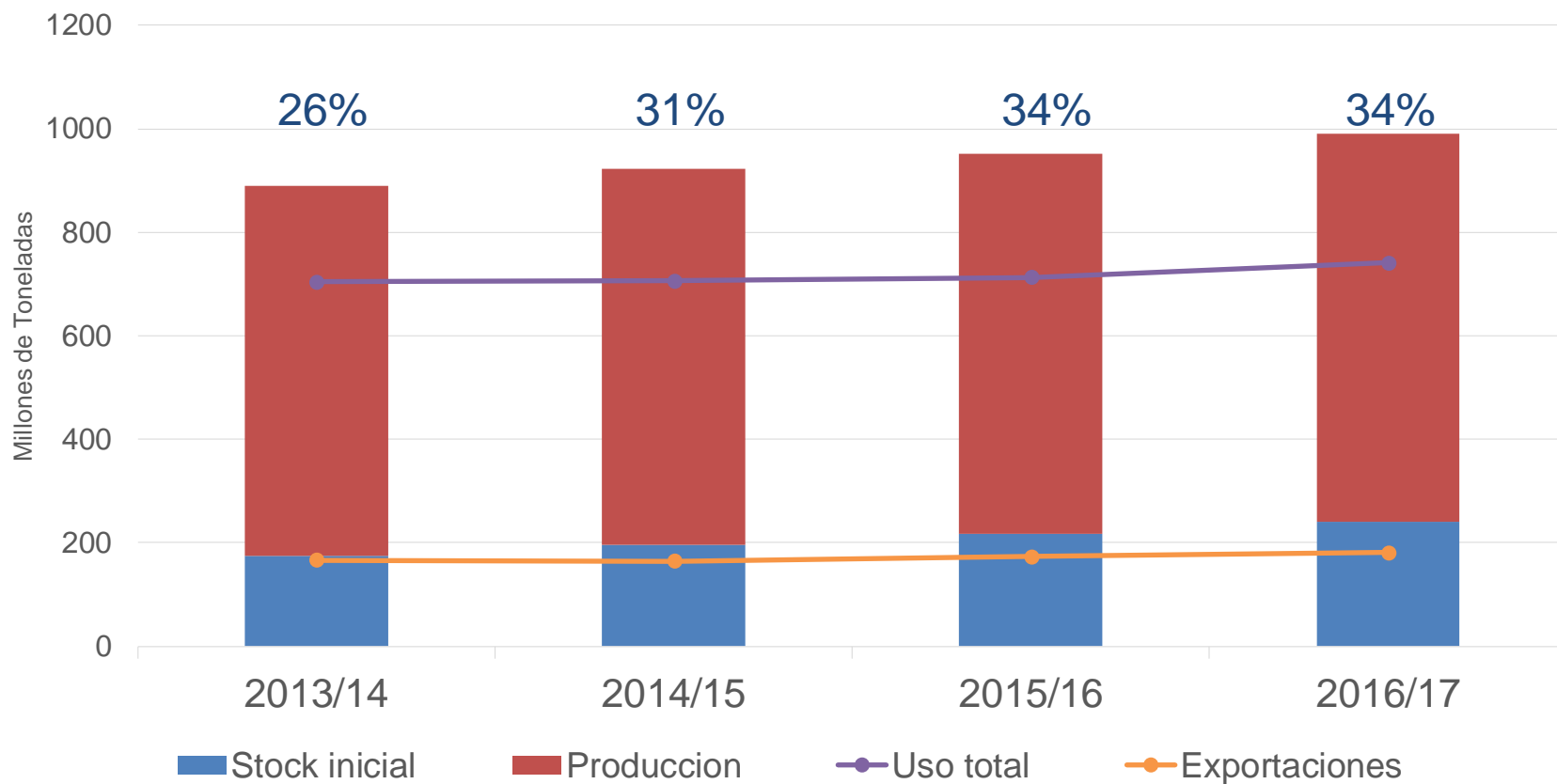


Ministerio de Agroindustria  
Presidencia de la Nación

# MERCADO MUNDIAL

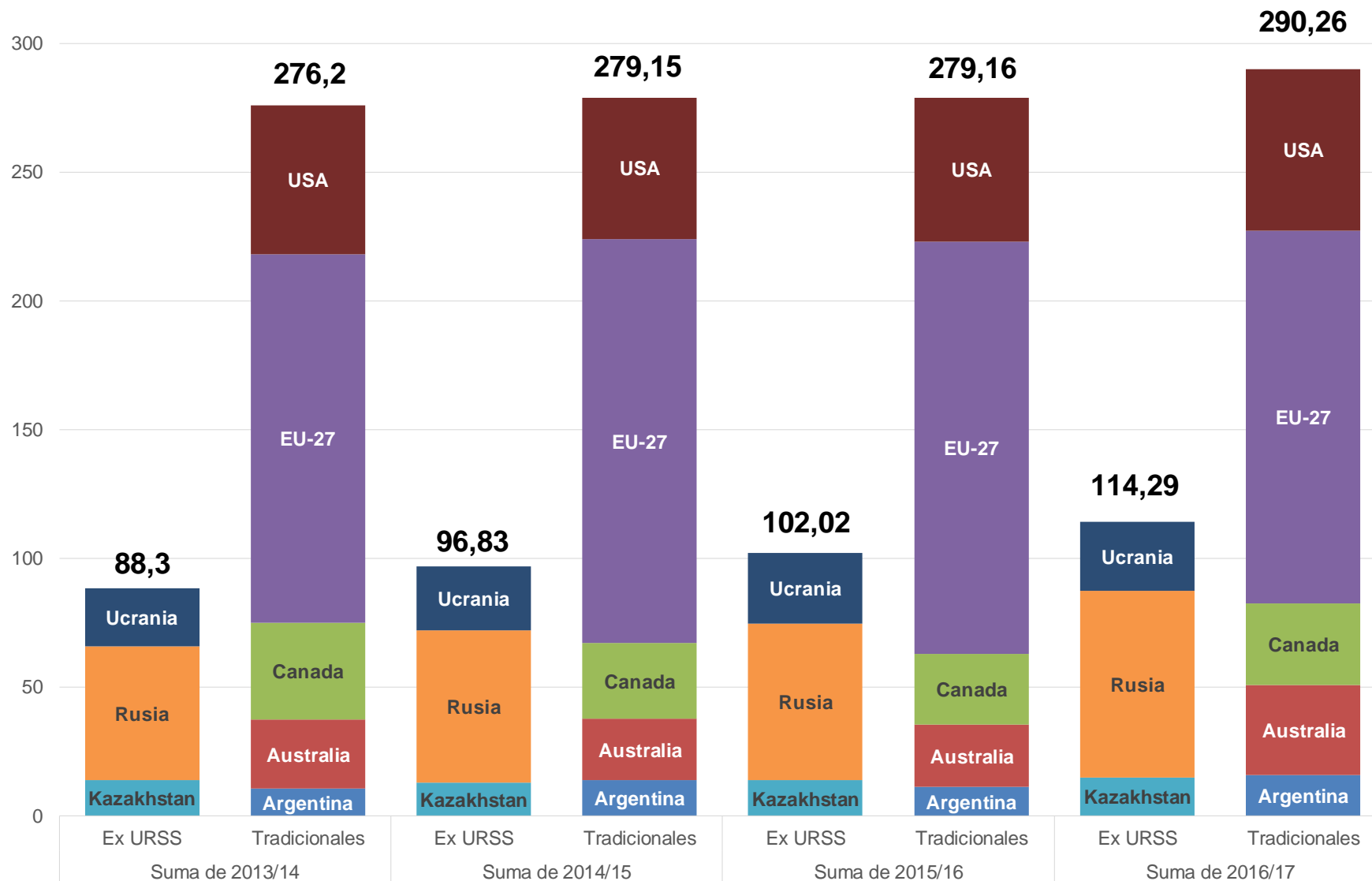
# Balance Mundial •

Stock Final 16/17: 250 MM Tn

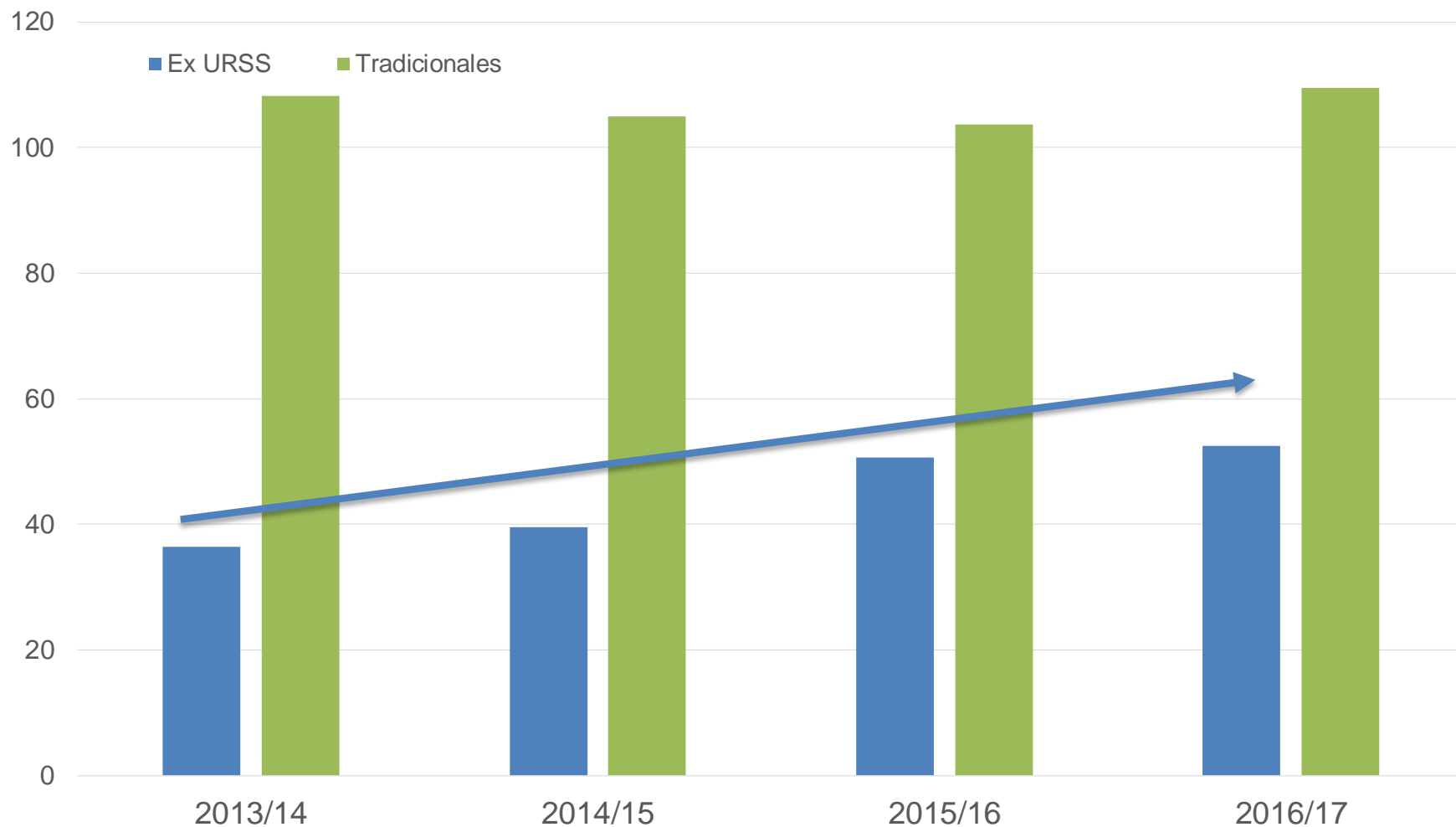


- › Aumento de stocks que se ven compensados solo parcialmente por aumento en uso total
- › Relación Stock/Usos Total en aumento

# Producción Países Exportadores •



## Principales Exportadores •



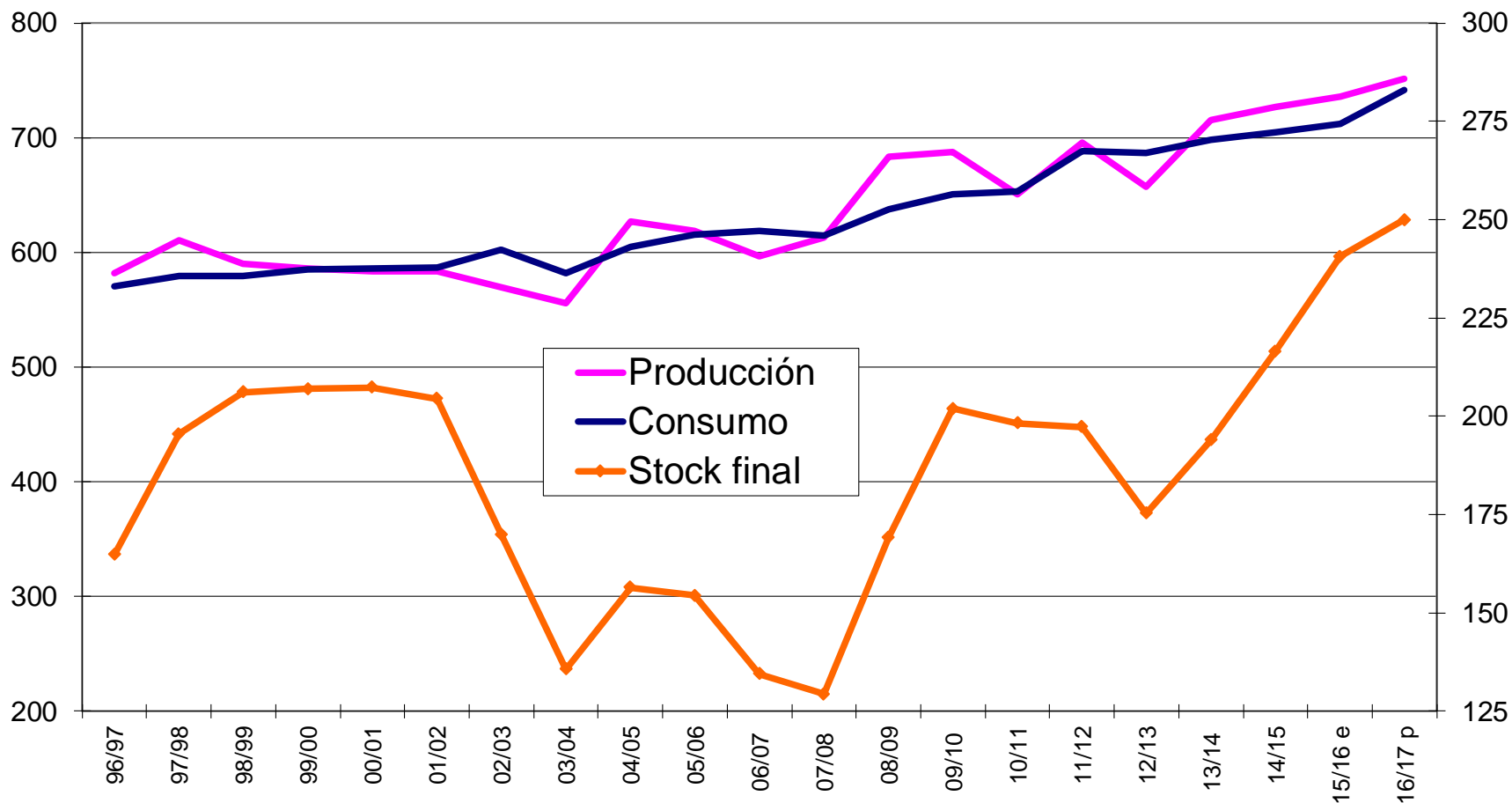
› Creciente participación de bloque Ex URSS en exportación mundial

## Importaciones x Regiones •

IMPORTACIÓN	2013/14	2014/15	2015/16	2016/17
Brasil	7,1	5,4	6,8	6,7
Medio Oriente seleccionado	20,7	21,3	19,1	17,7
Norte de África	25,2	25,4	27,8	28,6
Sudeste Asiático	16,4	19,9	24,6	25,0
Subtotal Mayores imp.	69,4	72,0	78,3	78,0
<b>Total Importaciones</b>	<b>156,6</b>	<b>159,1</b>	<b>169,9</b>	<b>174,5</b>
Mayores importadores	44%	45%	46%	45%

› Crecimiento principalmente en Sudeste Asiático y países del Norte de África

## PRODUCCIÓN Y CONSUMO MUNDIAL



› Crecimiento en el consumo mundial a menor ritmo que la producción





# **ARGENTINA SE REINSERTA EN EL MERCADO MUNDIAL**

## Hechos Relevantes •

### ANTES

- » Derechos de exportación.
- » Diferentes tipos de cambio.
- » Cepo cambiario.
- » Cupos de exportación y ROE's.
- » Limitaciones para plazo de liquidación divisas exportación.
- » Cupos de importación y autorización DJAI para insumos.

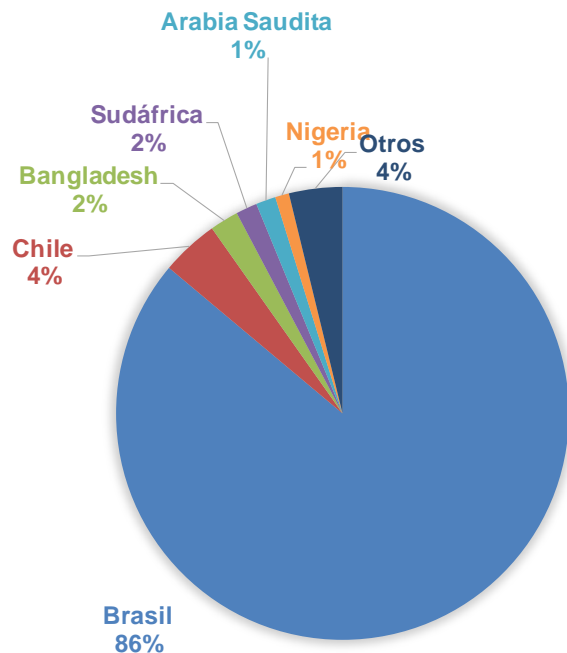
### AHORA

- » Eliminación de derechos de exportación
- » Tipo de cambio único.
- » Eliminación de cupos de exportación y ROE's.
- » Registro de ventas de cosechas futuras.
- » Plazo de 365 días para el ingreso de divisas de exportación.
- » Salida de los cupos de importación y autorización DJAI para insumos.

## Consecuencias

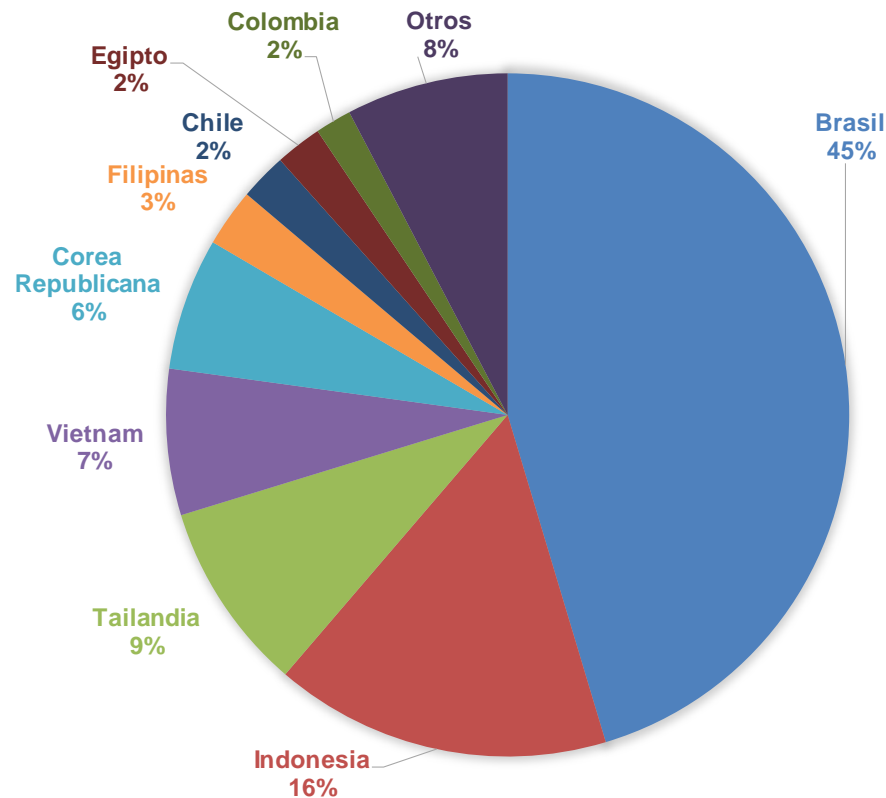
- › Pérdida de Mercados
- › Caída en inversión de producción
- › Distorsiones en Precios
- › Transparencia y libre competencia
- › Aumento de la Producción
  - › Inserción mundial y recuperación de mercados.
- › Mayor Productividad, mayor fertilización

## DESTINO DE LAS EXPORTACIONES 2014/15



Volumen total 4.250.000 Tn

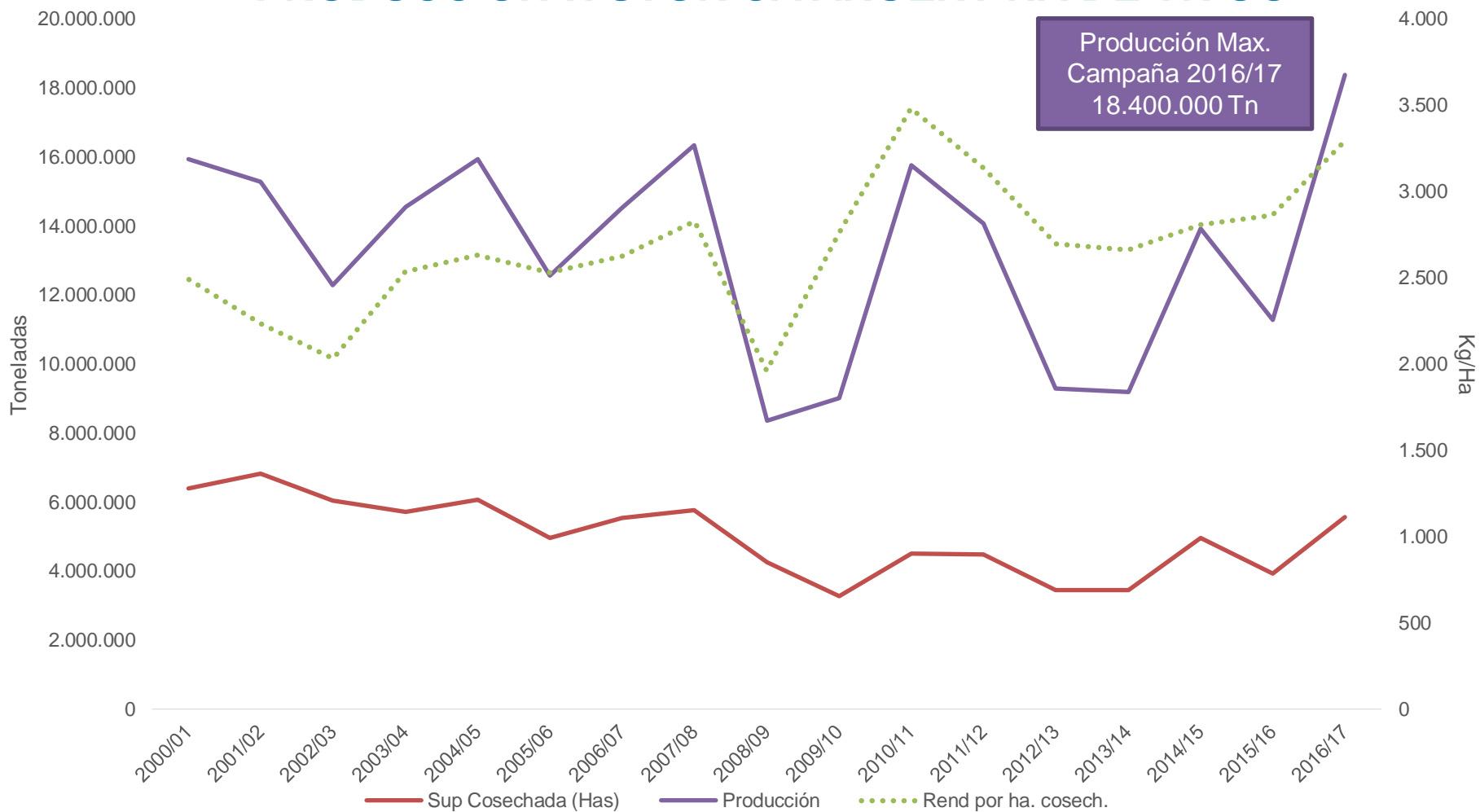
## DESTINO DE LAS EXPORTACIONES 2015/16



Volumen total 8.560.000 Tn

# Producción Histórica

## PRODUCCIÓN HISTÓRICA ARGENTINA DE TRIGO



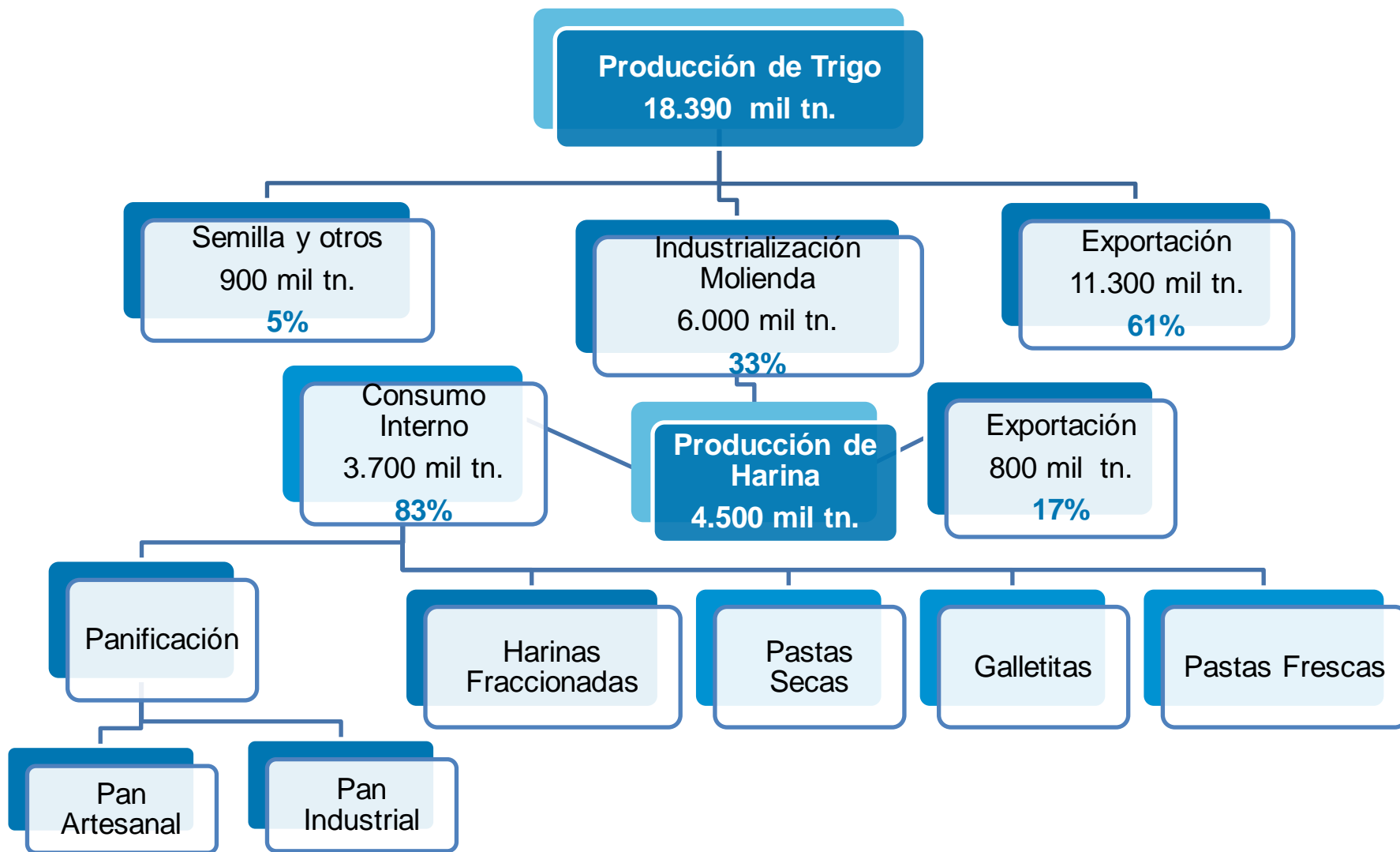
**CAMPAÑA 2016/17**

## Oferta y Demanda Local •

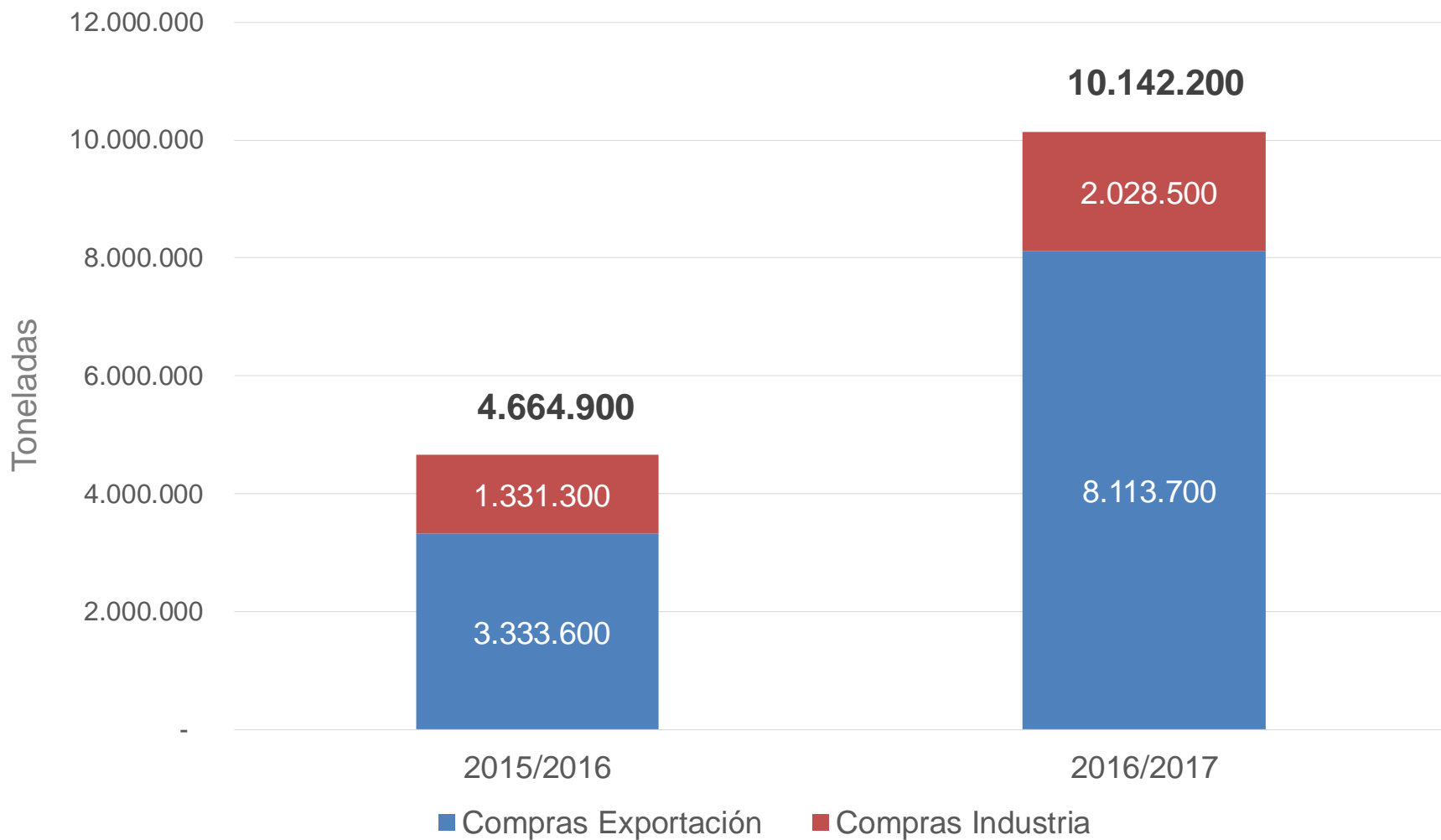
Campaña	2016/17*	2015/16	2014/15
	(millones de Tn)		
Stock inicial	0,34	4,50	1,80
Producción	18,39	11,30	13,90
Área Cos (mill. ha.)	5,56	4,40	5,25
Rinde (tn/ha)	3,31	2,49	2,57
<b>Oferta</b>	<b>18,73</b>	<b>15,80</b>	<b>15,70</b>
Consumo interno	6,90	6,66	6,80
Semilla y otros usos	0,90	0,80	1,20
Molienda	6,00	5,86	4,40
Exportación	11,30	8,80	4,40
<b>Demanda</b>	<b>18,20</b>	<b>15,46</b>	<b>11,20</b>
<b>Stock final</b>	<b>0,53</b>	<b>0,34</b>	<b>4,50</b>

\*Proyectado

# Organigrama Cadena Trigo 16/17 •

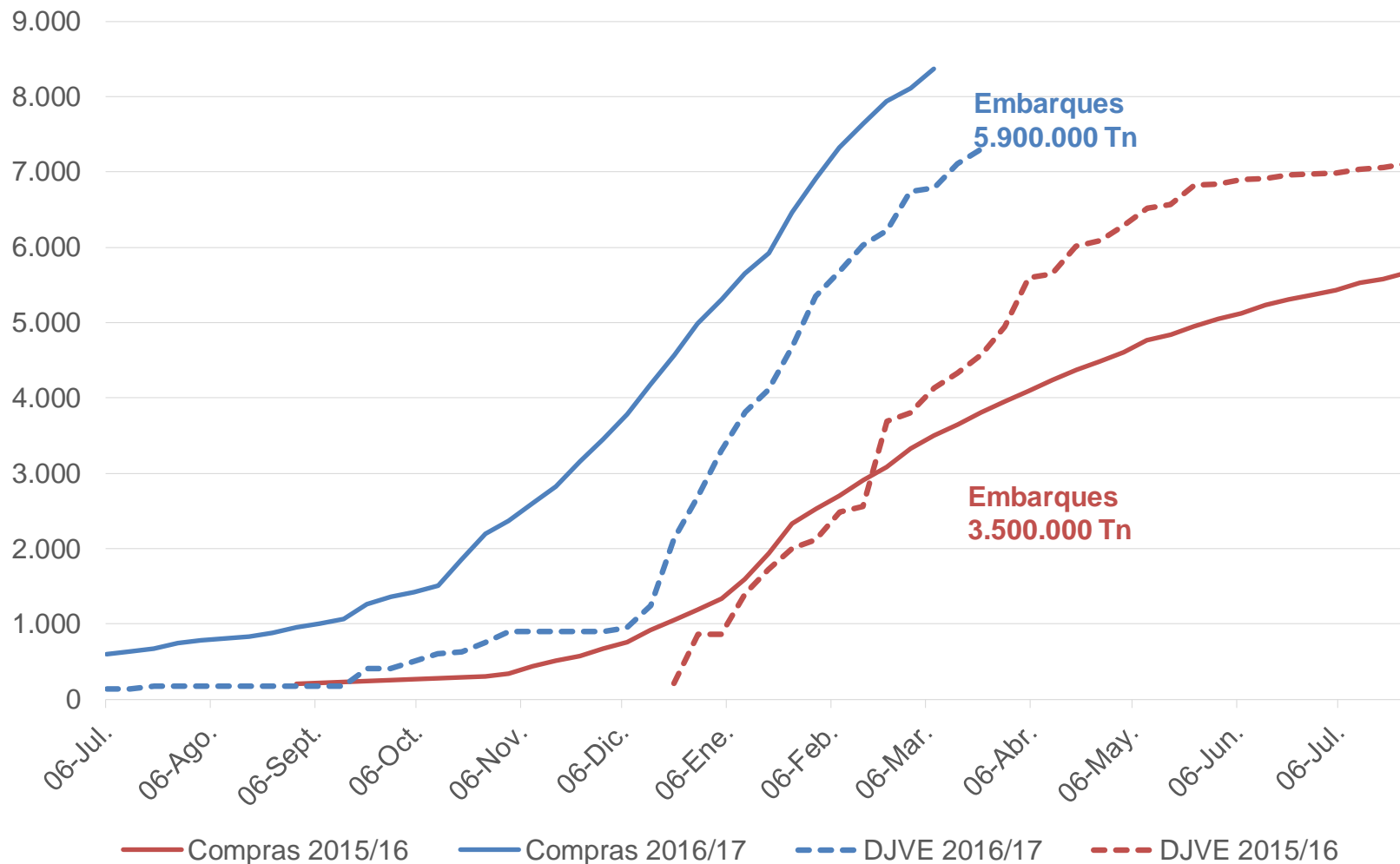


## COMPRAS DE TRIGO AL 01/03/2017





## COMPRAS vs DJVE



# DESAFIOS

- › **MANTENER LAS REGLAS CLARAS PARA EL SECTOR EN POS DE:**
  - › **TRANSPARENCIA**
  - › **LIBRE MERCADO**
- › **INCREMENTO PRODUCTIVIDAD MEDIANTE INNOVACIÓN TECNOLÓGICA.**
- › **APERTURA DE NUEVOS MERCADOS.**
- › **CONSOLIDAR EL MERCADO DE BRASIL.**
- › **UNIFICACIÓN DE LOS CRITERIOS DE CONTROL DE CALIDAD – CÁMARAS ARBITRALES.**



**SIO-GRANOS**

[www.siogranos.com.ar](http://www.siogranos.com.ar)



Secretaría de  
Mercados Agroindustriales  
**Ministerio de Agroindustria**  
**Presidencia de la Nación**

### **TRANSPARENCIA DE PRECIOS EN EL MERCADO DE GRANOS**

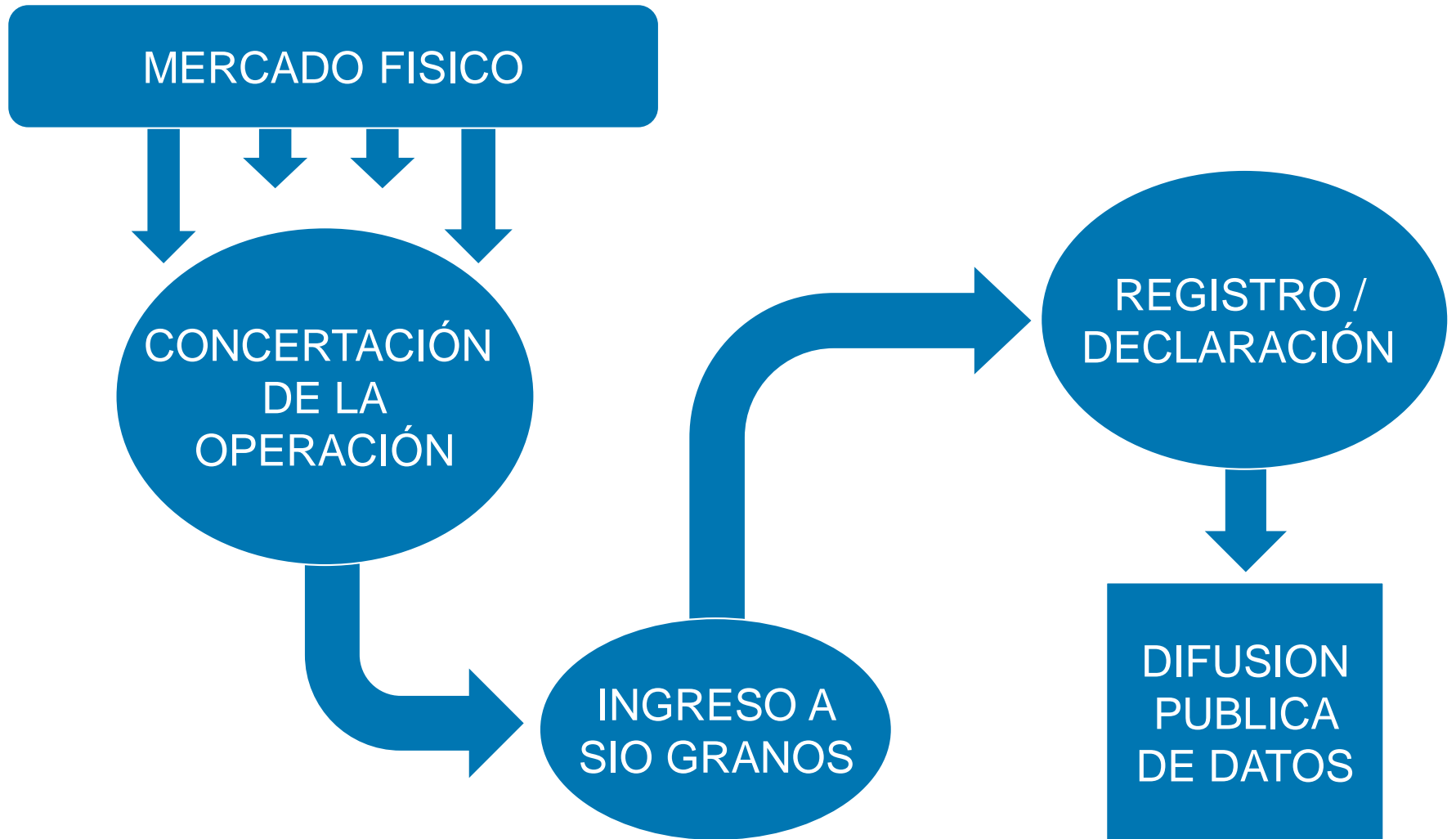
- › Disponer de un sistema de registro virtual de precios que posibilite, a partir de su visualización, mayor transparencia y agilidad en la comercialización. En actualización permanente a lo largo del día

### **INFORMACIÓN CLARA PARA EL PRODUCTOR**

- › El registro y difusión de las operaciones comerciales en los mercados agrícolas lleva información instantánea a toda la cadena de valor y mejora la toma de decisión de los actores más vulnerables.

### **PRECIOS DE REFERENCIA**

- › Contar con un menú de precios de referencia vinculado al mayor caudal informativo generado por el sistema.



## Sitio web

[QUÉ ES SIO GRANOS](#)[QUIÉNES SOMOS](#)[ALTA DE OPERACIONES](#)[PRECIOS DE REFERENCIA](#)[OPERACIONES INFORMADAS](#)[CONTACTO](#)

## SIO-GRANOS

Plataforma electrónica para la información de operaciones de compraventa y canje de granos y la publicación de precios de referencia.

**ALTA DE  
OPERACIONES**



**PRECIOS  
DE REFERENCIA**



EN CONSTRUCCION

**OPERACIONES  
INFORMADAS**



**VIDEO INSTRUCTIVO SIO GRANOS**

DESCARGAS:



**DESCARGAR MANUAL SIOGRANOS**



**DESCARGAR SOLICITUD DE ACCESO**



**XML PARA TRANSFERENCIA**

Actualizado 15-05-2015



**DESCARGAR MANUAL WEBSERVICE**

Actualizado 15-05-2015

# Operaciones Informadas •



OPERACIONES  
INFORMADAS

COMPRVENTAS PRECIO HECHO  
AGRUPADOS POR ENTREGA

TODAS LAS OPERACIONES

ZONAS

Fecha actual  
06/09/2016



INMEDIATA

MAYOR 30 DÍAS

ÚLTIMAS 72 HS

EXPORTAR OPERACIONES

CONSULTAR

VER MAPA

REFRESH

FECHA CONCERTACIÓN	OPERACIÓN	TIPO	PRECIO	PRODUCTO	CANT. (TN)	CALIDAD	PROCEDENCIA PCIA./LOCALID.	PRECIO/TN MONTO	LUGAR ENTREGA	FECHA ENTR. DESDE/HASTA	CONDICIÓN PAGO
06/09/2016	Contrato	Canje	Precio Hecho	MAIZ	85,00	Fábrica	CÓRDOBA CHAJAN	2300,00 \$	Rosario S En destino	06/09/2016 30/09/2016	Contra entrega
06/09/2016	Contrato	Compraventa	Precio Hecho	MAIZ	90,00	Cámara	CÓRDOBA COLONIA CAÑADON	2050,00 \$	Cordoba En destino	06/09/2016 09/09/2016	A plazo
06/09/2016	Contrato	Compraventa	Precio Hecho	TRIGO CAND.	53,00	Cámara	ENTRE RÍOS GUALEGUAY	2050,00 \$	Zona 13 En origen	06/09/2016 30/09/2016	A plazo
06/09/2016	Contrato	Compraventa	Precio Hecho	MAIZ	120,00	Cámara	BUENOS AIRES CORONEL SEGUI	2430,00 \$	Bs As En destino	06/09/2016 06/10/2016	A plazo
06/09/2016	Contrato	Compraventa	Precio Hecho	TRIGO PAN	180,00	Art. 12	CÓRDOBA ALEJANDRO ROCA	2280,00 \$	Zona 9 En destino	06/09/2016 05/10/2016	A plazo
06/09/2016	Contrato	Compraventa	Precio Hecho	TRIGO PAN	33,60	Otra	BUENOS AIRES SAN MIGUEL ARCANGEL	2100,00 \$	Zona 2 En destino	06/09/2016 06/10/2016	A plazo

Información **PÚBLICA** y en **TIEMPO REAL**





# Monitor Sio-Granos •

Monitor Siogranos  
Mercado Disponible

Soja Cámara

Soja Fábrica

Girasol Cámara

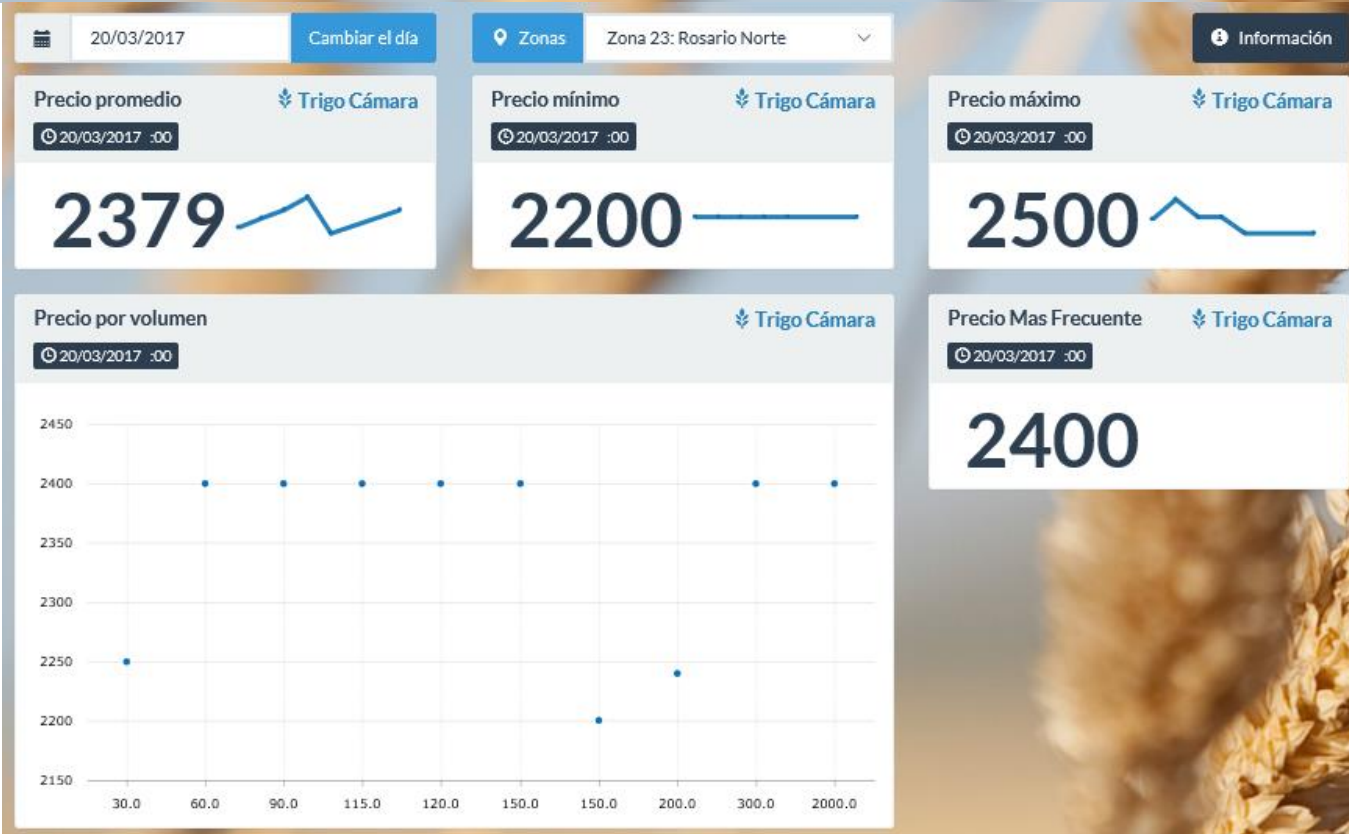
Girasol Fábrica

Trigo Cámara

Maíz Cámara

Sorgo Cámara

Cebada Forrajera

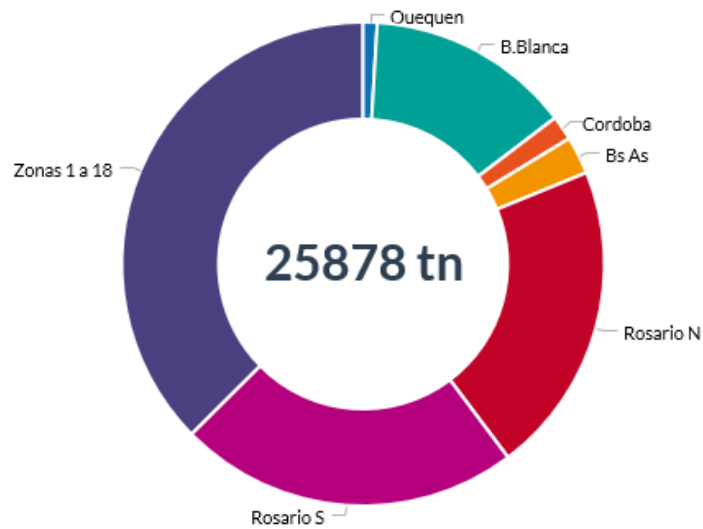


# Monitor Sio-Granos •

## Volumen por zonas

Trigo Cámara

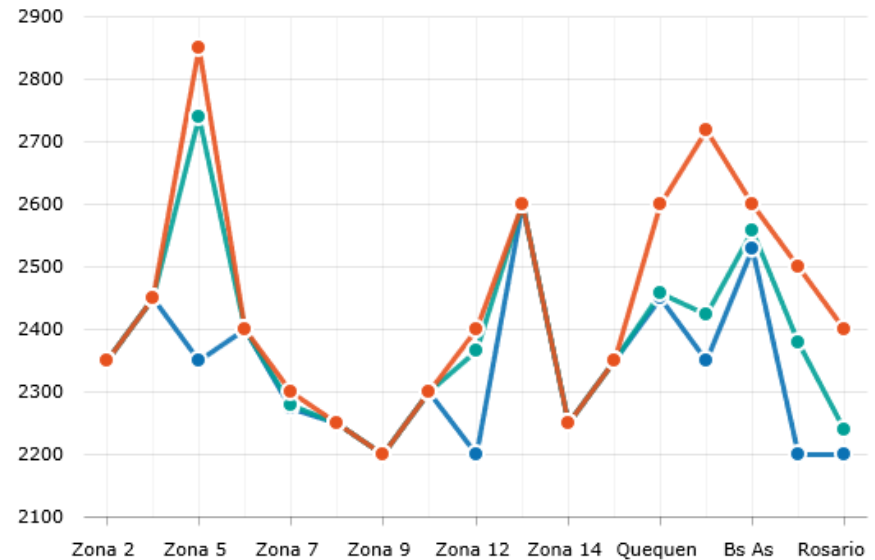
20/03/2017 :00



## Precios por zonas

Trigo Cámara

20/03/2017 :00



# Monitor Sio-Granos •

Registro de actividad por día y zonas

Trigo Cámara

Opciones

Rosario Sur

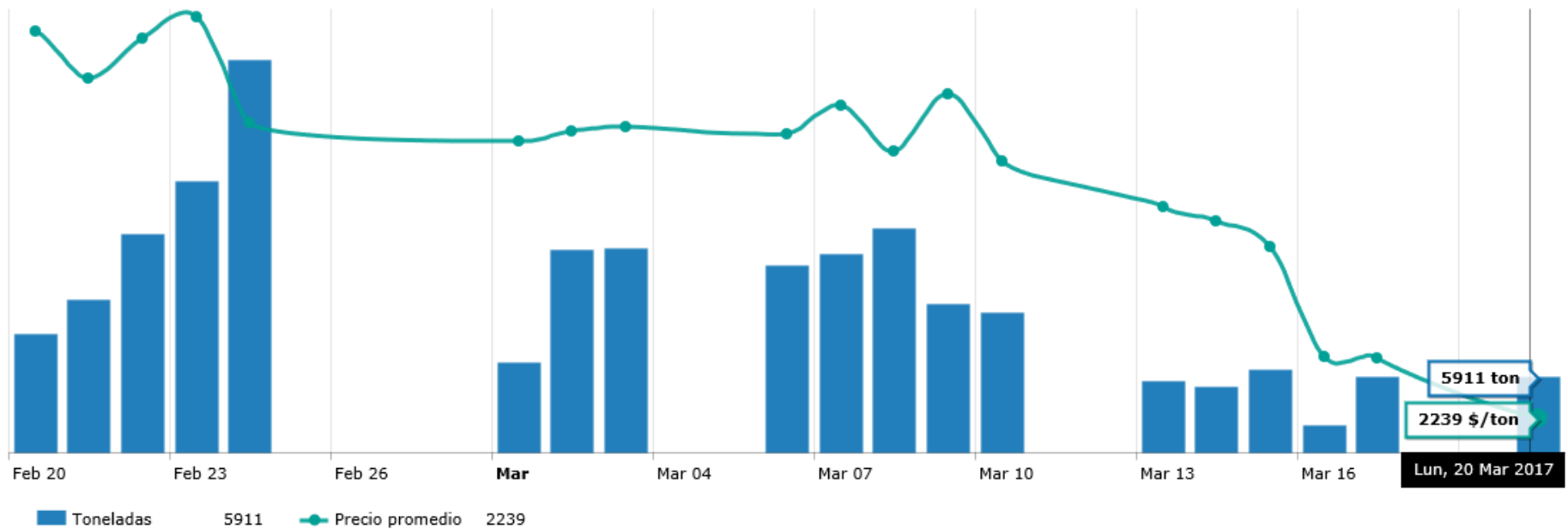


18/02/2017

20/03/2017



Generar Gráfico



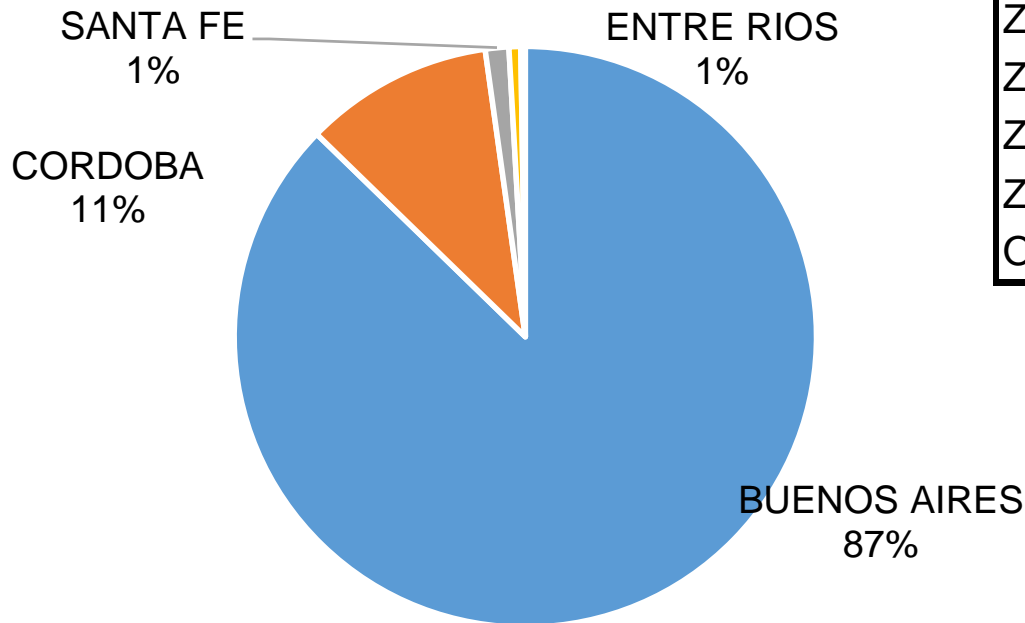
## SIO GRANOS 2016

- › Se registraron 580 mil operaciones
- › El **volumen total registrado** ascendió a 119 M de toneladas
  - » En TRIGO se declararon 18 M tn
  - » En MAIZ se declararon 33,8 M tn
  - » En SOJA se declararon 61 M tn
- › Representa el 90% de la **producción nacional**

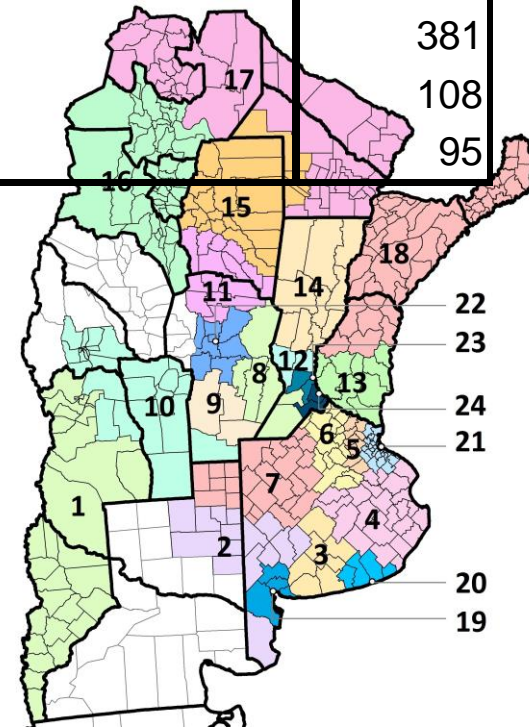
# DATOS de BUENOS AIRES •

- › Operaciones de **TRIGO 2016/17** registradas en SIO GRANOS 9,35 M ton
- › **Destino provincia de BUENOS AIRES**
  - › **3,218 M Tn (35%)**

## Procedencia TRIGO a Bs As



ZONA DESTINO BS AS (m Tn)	3.218
BAHIA BLANCA	1.178
QUEQUEN	589
BUENOS AIRES	272
ZONA 7	235
ZONA 6	360
ZONA 5	381
ZONA 2	108
OTRAS ZONAS	95



- › Valor total de lo comercializado en BS AS \$ 4.985 M

**MUCHAS GRACIAS**

**[consultasiogranos@magyp.gob.ar](mailto:consultasiogranos@magyp.gob.ar)**



Ministerio de Agroindustria  
Presidencia de la Nación