

SUBSECRETARÍA DE MERCADOS AGROPECUARIOS

# MERCADO DE TRIGO

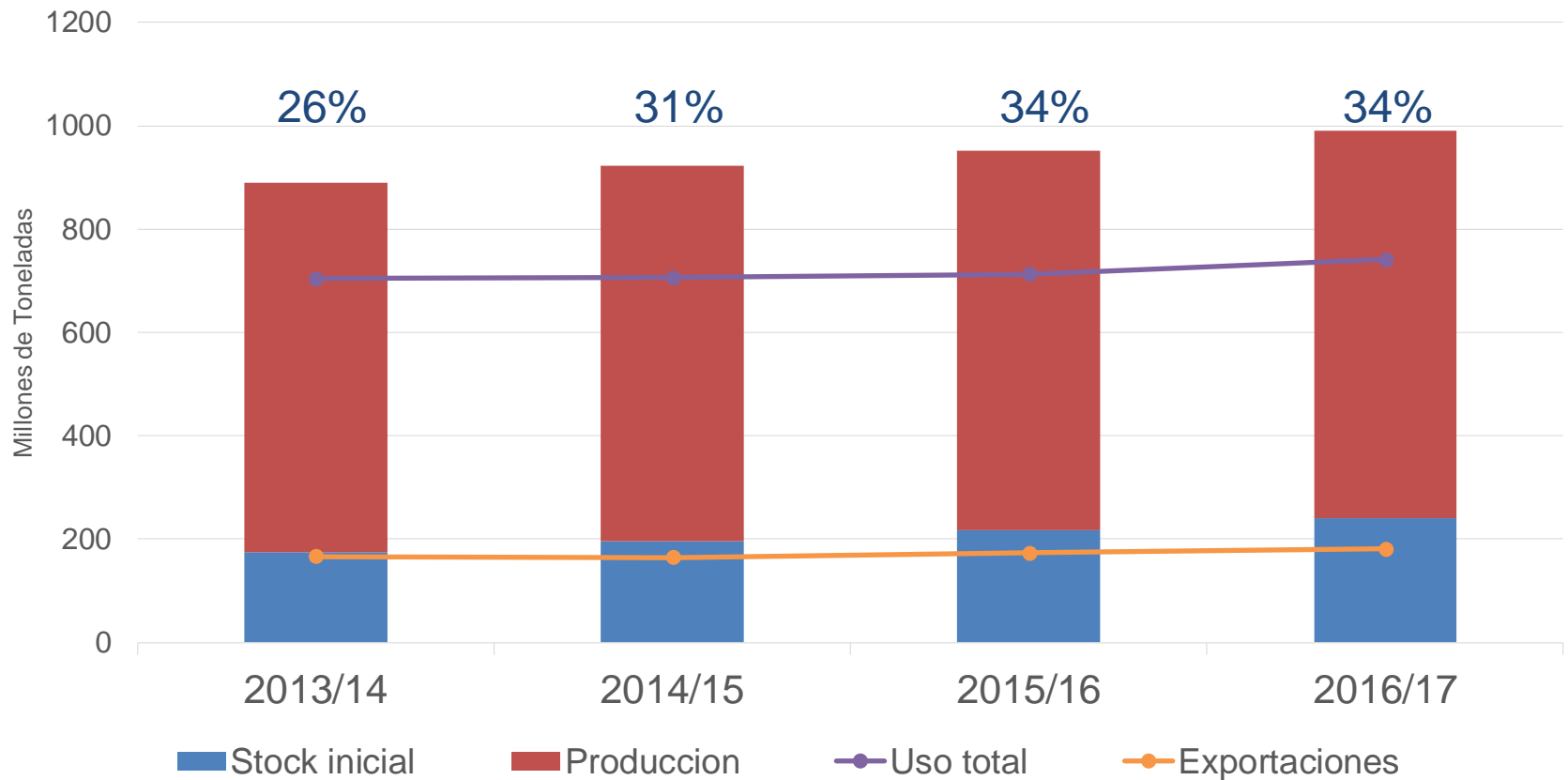


Ministerio de Agroindustria  
Presidencia de la Nación

- › **SITUACIÓN MERCADO MUNDIAL**
- › **ARGENTINA SE REINSERTA EN EL MERCADO MUNDIAL**
- › **CAMPAÑA 2016/2017**
- › **DESAFÍOS**

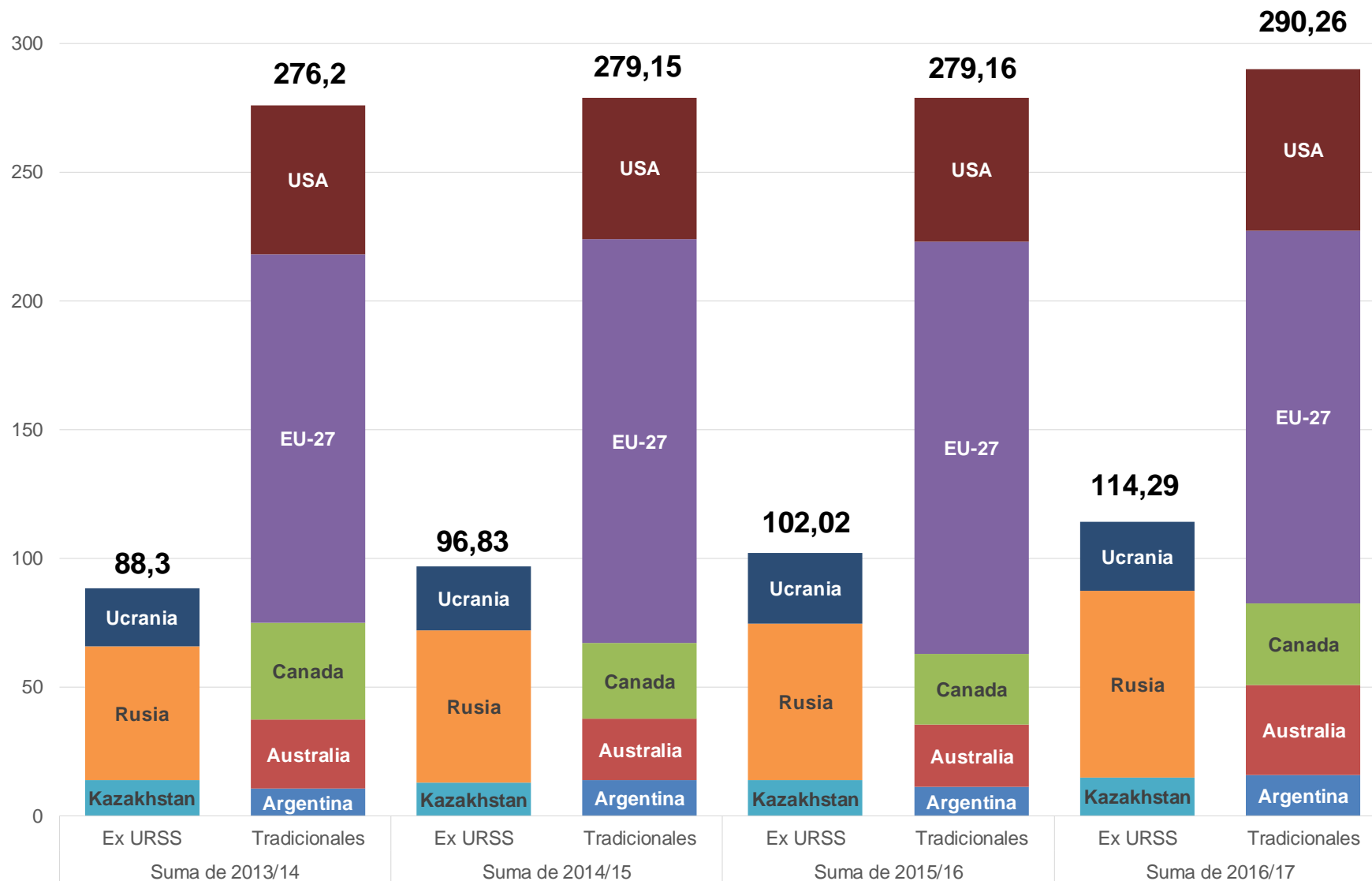
# MERCADO MUNDIAL

Stock Final 16/17: 250 MM Tn

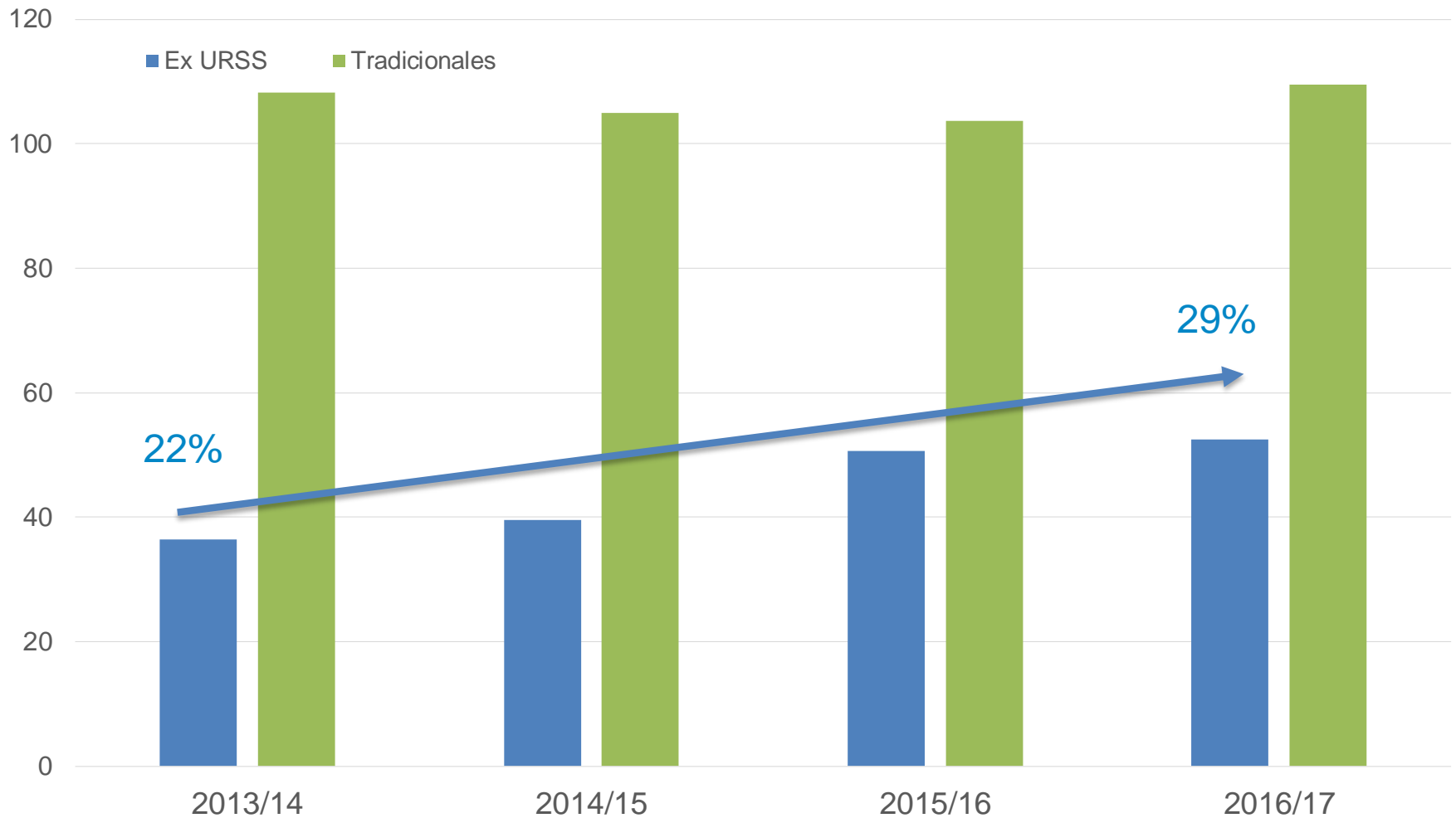


- › Aumento de stocks que se ven compensados solo parcialmente por aumento en uso total
- › Relación Stock/Usos Total en aumento

# Producción Países Exportadores



## Principales Exportadores



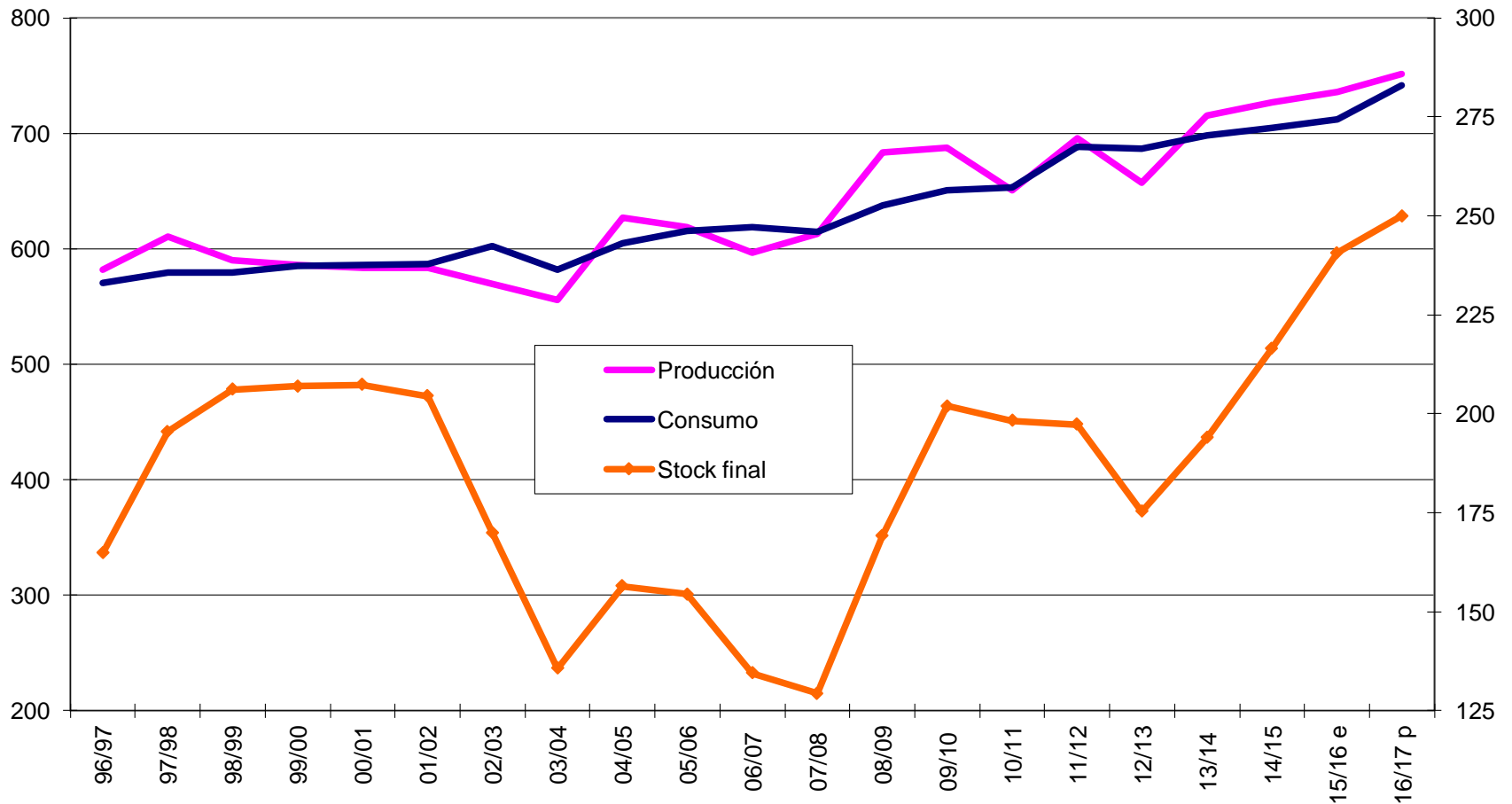
› Creciente participación de bloque Ex URSS en exportación mundial

## Importaciones Regiones Seleccionadas •

IMPORTACIÓN	2013/14	2014/15	2015/16	2016/17
Brasil	7,1	5,4	6,8	6,7
Medio Oriente seleccionado	20,7	21,3	19,1	17,7
Norte de África	25,2	25,4	27,8	28,6
Sudeste Asiático	16,4	19,9	24,6	25,0
Subtotal Mayores imp.	69,4	72,0	78,3	78,0
<b>Total Importaciones</b>	<b>156,6</b>	<b>159,1</b>	<b>169,9</b>	<b>174,5</b>
Mayores importadores	44%	45%	46%	45%

› Crecimiento principalmente en Sudeste Asiático y países del Norte de África

## PRODUCCIÓN Y CONSUMO MUNDIAL



› Crecimiento en el consumo mundial a menor ritmo que la producción



# Trigo Chicago Histórico



- › La mayor oferta genera presión a la baja en precios

# **ARGENTINA SE REINSERTA EN EL MERCADO MUNDIAL**

### ANTES

- » Derechos de exportación.
- » Diferentes tipos de cambio.
- » Cepo cambiario.
- » Cupos de exportación y ROE's.
- » Limitaciones para plazo de liquidación divisas exportación.
- » Cupos de importación y autorización DJAI para insumos.

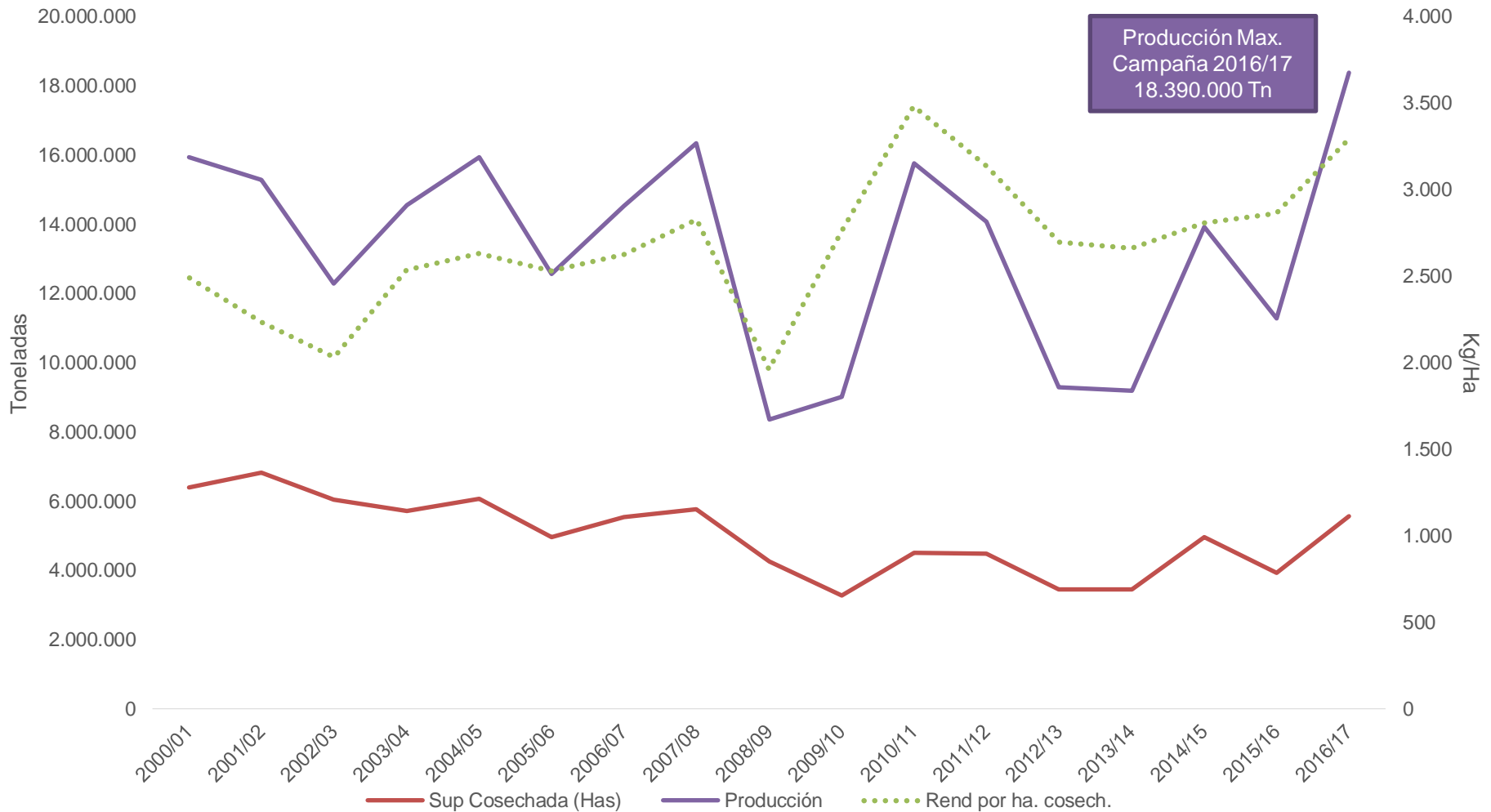
### AHORA

- » Eliminación de derechos de exportación
- » Tipo de cambio único.
- » Eliminación de cupos de exportación y ROE's.
- » Registro de ventas de cosechas futuras.
- » Plazo de 10 años para el ingreso de divisas de exportación.
- » Salida de los cupos de importación y autorización DJAI para insumos.

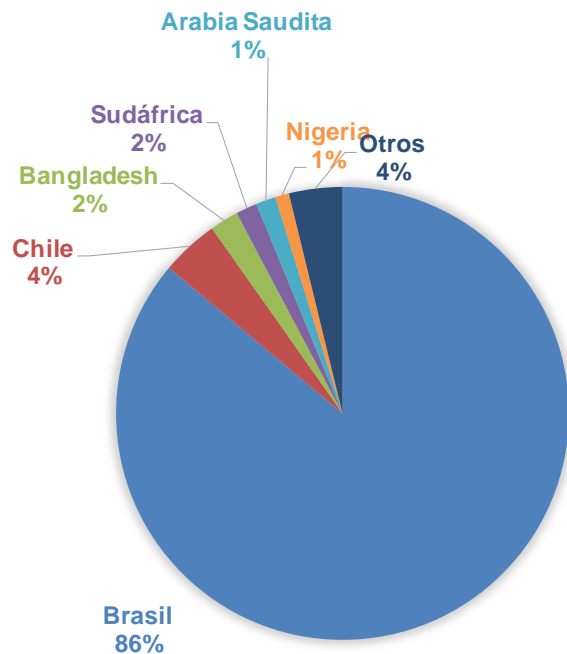
## Consecuencias

- › Pérdida de Mercados
- › Caída en inversión de producción
- › Distorsiones en Precios
- › Normalización del Mercado
- › Transparencia y libre competencia
- › Aumento de la Producción
  - › Reinserción mundial y recuperación de mercados.
- › Mayor Productividad, mayor fertilización

# PRODUCCIÓN HISTÓRICA ARGENTINA DE TRIGO

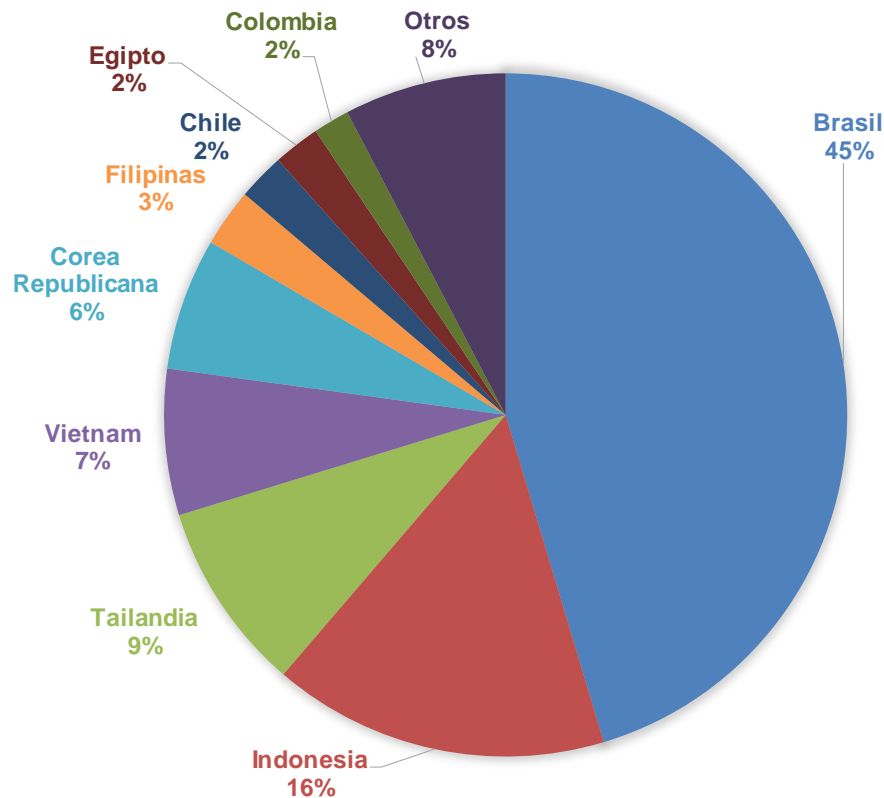


### DESTINO DE LAS EXPORTACIONES 2014/15



Volumen total 4.250.000 Tn

### DESTINO DE LAS EXPORTACIONES 2015/16



Volumen total 8.560.000 Tn

**CAMPAÑA 2016/17**

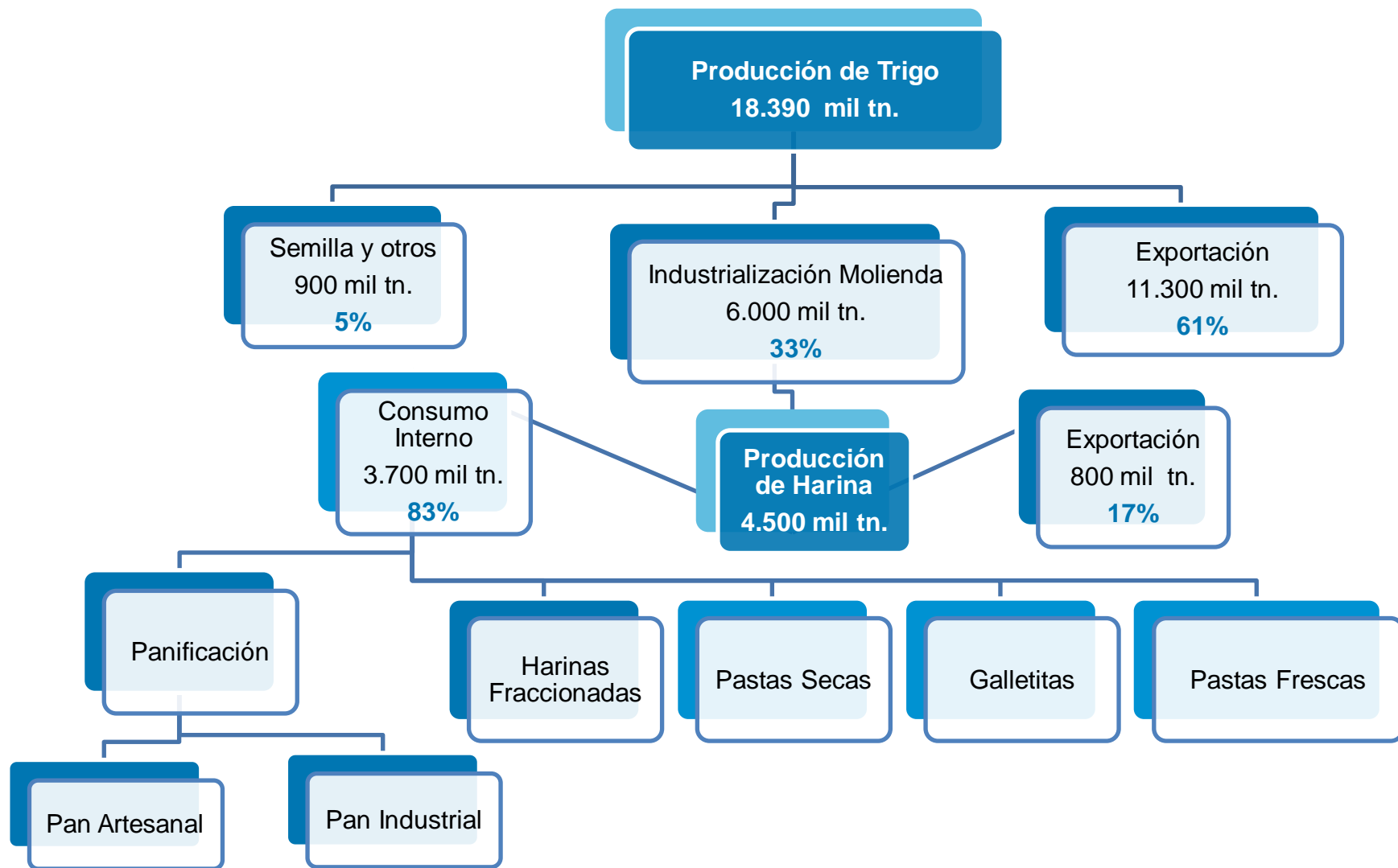
**TRIGO**

## Oferta y demanda Argentina

<b>Campaña</b>	<b>2016/17*</b>	<b>2015/16</b>	<b>2014/15</b>
	(millones de Tn)		
Stock inicial	0,34	4,50	1,80
Producción	18,39	11,30	13,90
Área (mill. De ha.)	5,56	4,40	5,25
Rinde (tn/ha)	3,31	2,49	2,57
<b>Oferta</b>	<b>18,73</b>	<b>15,80</b>	<b>15,70</b>
Consumo interno	6,90	6,66	6,80
Semilla y otros usos	0,90	0,80	1,20
Molienda	6,00	5,86	4,40
Exportación	11,30	8,80	4,40
<b>Demanda</b>	<b>18,20</b>	<b>15,46</b>	<b>11,20</b>
<b>Stock final</b>	<b>0,53</b>	<b>0,34</b>	<b>4,50</b>

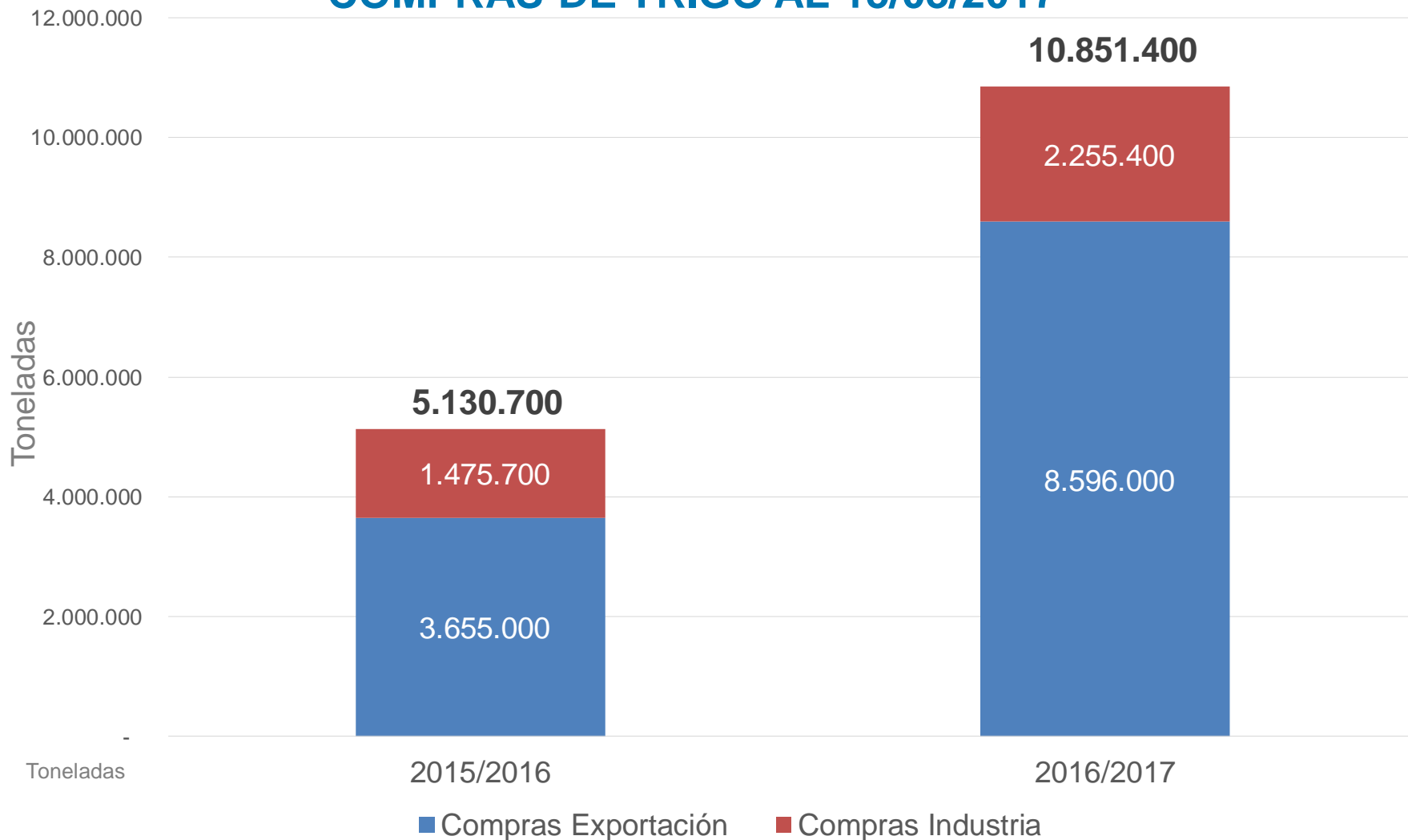
\*Proyectado

# Organigrama Cadena Trigo 16/17

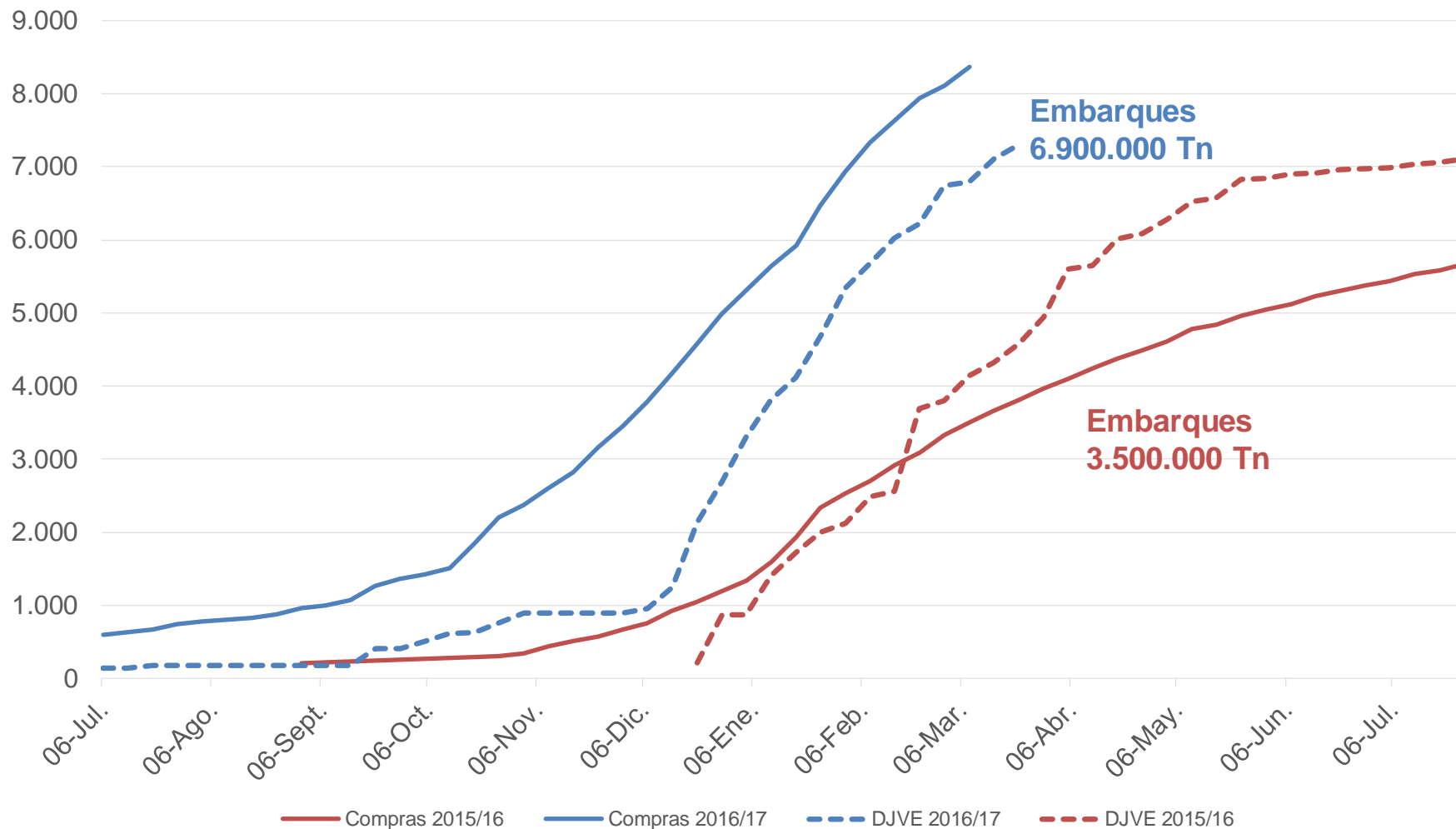




## COMPRAS DE TRIGO AL 15/03/2017



## COMPRAS vs DJVE



**Embarques**  
6.900.000 Tn

**Embarques**  
3.500.000 Tn

— Compras 2015/16

— Compras 2016/17

- - - DJVE 2016/17

- - - DJVE 2015/16

# DESAFÍOS

- › **Mantener las reglas claras para el sector en pos de:**
  - › **Transparencia**
  - › **Libre Mercado**
- › **Incremento productividad mediante innovación tecnológica.**
- › **Apertura de nuevos mercados.**
- › **Consolidar el mercado de Brasil.**
- › **Unificación de los criterios de control de calidad – Cámaras Arbitrales.**



**SIO-GRANOS**

[www.siogranos.com.ar](http://www.siogranos.com.ar)



Secretaría de  
Mercados Agroindustriales  
**Ministerio de Agroindustria**  
**Presidencia de la Nación**

## **TRANSPARENCIA DE PRECIOS EN EL MERCADO DE GRANOS**

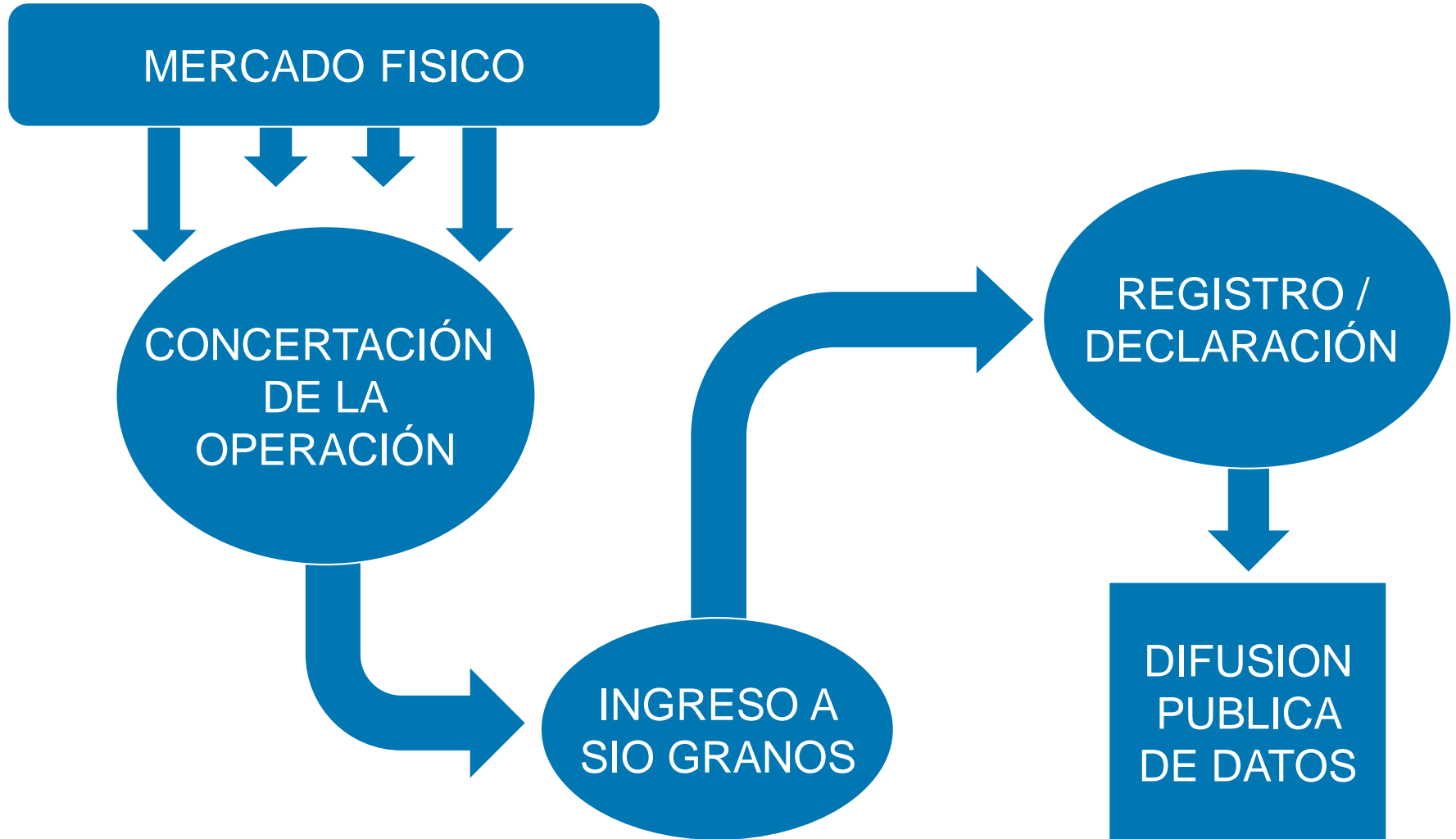
- › Disponer de un sistema de registro virtual de precios que posibilite, a partir de su visualización, mayor transparencia y agilidad en la comercialización. En actualización permanente a lo largo del día

## **INFORMACIÓN CLARA PARA EL PRODUCTOR**

- › El registro y difusión de las operaciones comerciales en los mercados agrícolas lleva información instantánea a toda la cadena de valor y mejora la toma de decisión de los actores más vulnerables.

## **PRECIOS DE REFERENCIA**

- › Contar con un menú de precios de referencia vinculado al mayor caudal informativo generado por el sistema.



# Sitio web



QUÉ ES SIO GRANOS

QUIÉNES SOMOS

ALTA DE OPERACIONES

PRECIOS DE REFERENCIA

OPERACIONES INFORMADAS

CONTACTO

## SIO-GRANOS

Plataforma electrónica para la información de operaciones de compraventa y canje de granos y la publicación de precios de referencia.

ALTA DE  
OPERACIONES



PRECIOS  
DE REFERENCIA



EN CONSTRUCCION

OPERACIONES  
INFORMADAS



VIDEO INSTRUCTIVO SIO GRANOS

DESCARGAS:



DESCARGAR MANUAL SIOGRANOS



DESCARGAR SOLICITUD DE ACCESO



XML PARA TRANSFERENCIA

Actualizado 15-05-2015



DESCARGAR MANUAL WEBSERVICE

Actualizado 15-05-2015

# www.siogranos.com.ar



**COMPRAVENTAS PRECIO HECHO**  
 AGRUPADOS POR ENTREGA

INMEDIATA

MAYOR 30 DÍAS

**TODAS LAS OPERACIONES**

ÚLTIMAS 72 HS

EXPORTAR OPERACIONES

**ZONAS**

CONSULTAR

VER MAPA

Fecha actual  
06/09/2016

FECHA CONCERTACIÓN	OPERACIÓN	TIPO	PRECIO	PRODUCTO	CANT. (TN)	CALIDAD	PROCEDECIA PCIA./LOCALID.	PRECIO/TN MONTO	LUGAR ENTREGA	FECHA ENTR. DESDE/HASTA	CONDICIÓN PAGO
06/09/2016	Contrato	Canje	Precio Hecho	MAIZ	85,00	Fábrica	CÓRDOBA CHAJAN	2300,00 \$	Rosario S En destino	06/09/2016 30/09/2016	Contra entrega
06/09/2016	Contrato	Compraventa	Precio Hecho	MAIZ	90,00	Cámara	CÓRDOBA COLONIA CAÑADON	2050,00 \$	Cordoba En destino	06/09/2016 09/09/2016	A plazo
06/09/2016	Contrato	Compraventa	Precio Hecho	TRIGO CAND.	53,00	Cámara	ENTRE RÍOS GUALEGUAY	2050,00 \$	Zona 13 En origen	06/09/2016 30/09/2016	A plazo
06/09/2016	Contrato	Compraventa	Precio Hecho	MAIZ	120,00	Cámara	BUENOS AIRES CORONEL SEGUI	2430,00 \$	Bs As En destino	06/09/2016 06/10/2016	A plazo
06/09/2016	Contrato	Compraventa	Precio Hecho	TRIGO PAN	180,00	Art. 12	CÓRDOBA ALEJANDRO ROCA	2280,00 \$	Zona 9 En destino	06/09/2016 05/10/2016	A plazo
06/09/2016	Contrato	Compraventa	Precio Hecho	TRIGO PAN	33,60	Otra	BUENOS AIRES SAN MIGUEL ARCANGEL	2100,00 \$	Zona 2 En destino	06/09/2016 06/10/2016	A plazo

Información **PÚBLICA** y en **TIEMPO REAL**



# Monitor Sio-Granos •



Ministerio de Agroindustria  
Presidencia de la Nación

Monitor Siogranos  
Mercado Disponible

Soja Cámara

Soja Fábrica

Girasol Cámara

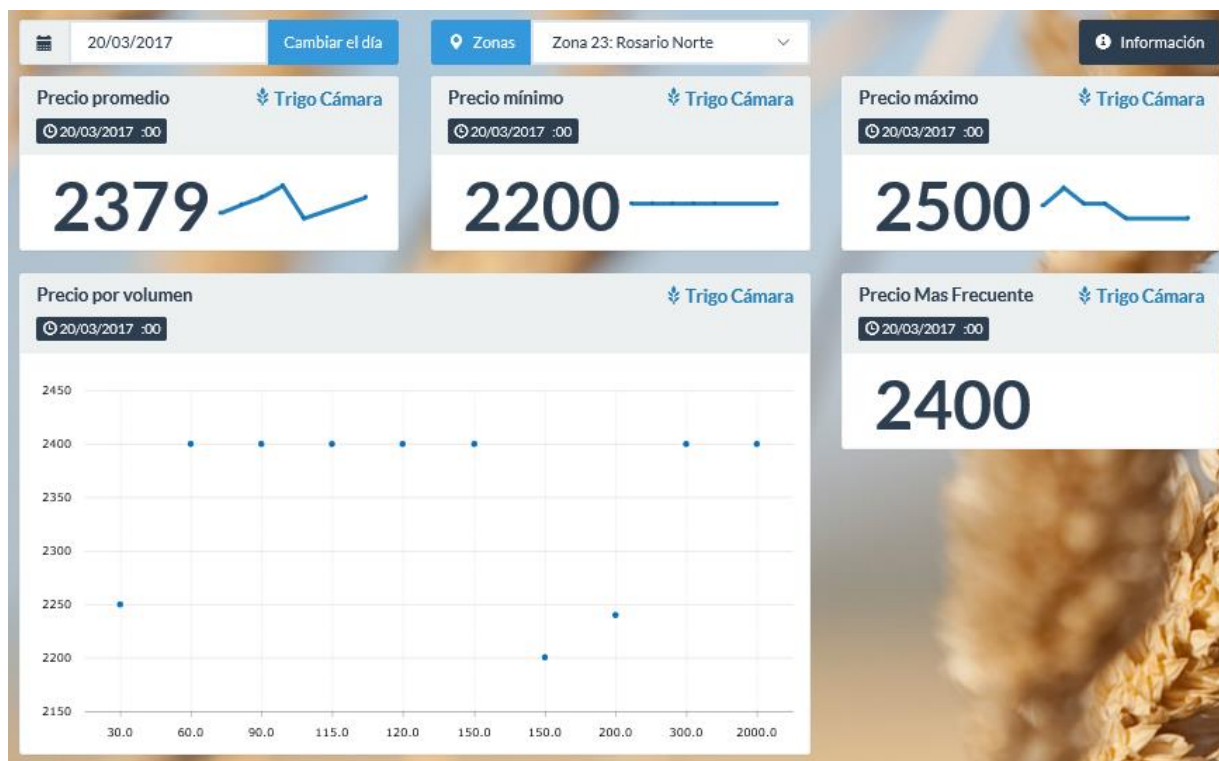
Girasol Fábrica

Trigo Cámara

Maíz Cámara

Sorgo Cámara

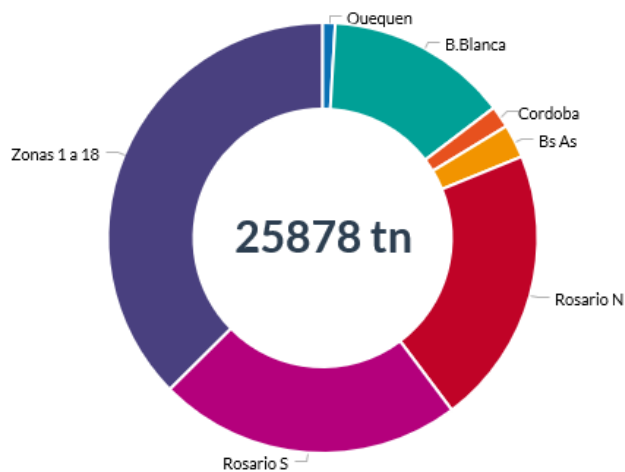
Cebada Forrajera



## Volumen por zonas

Trigo Cámara

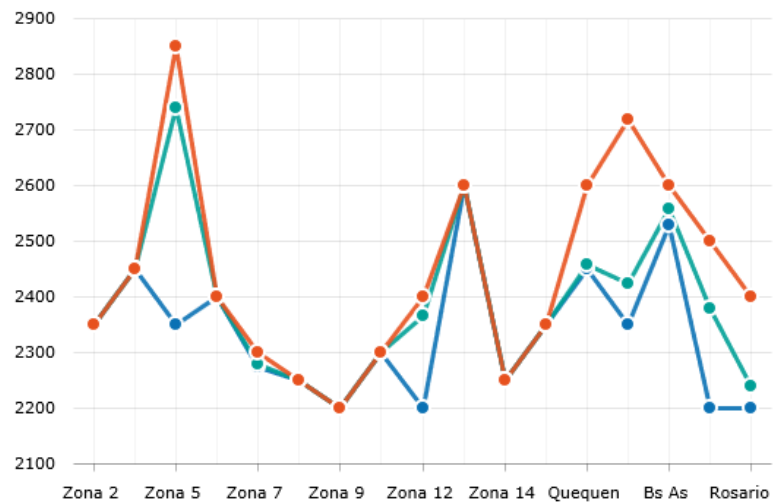
20/03/2017 :00



## Precios por zonas

Trigo Cámara

20/03/2017 :00



# Monitor Sio-granos •

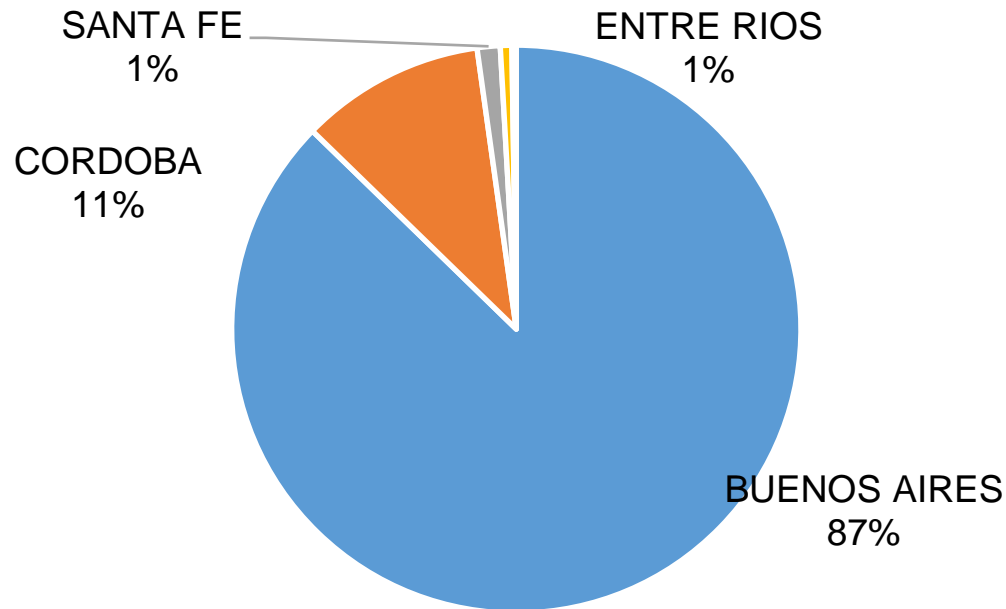


## SIO GRANOS 2016

- › Se registraron 580 mil operaciones
- › El **volumen total registrado** ascendió a 119 M de toneladas
  - » En TRIGO se declararon 18 M tn
  - » En MAIZ se declararon 33,8 M tn
  - » En SOJA se declararon 61 M tn
- › Representa el 85% de la **producción nacional**

- › Operaciones de **TRIGO 2016/17** registradas en SIO GRANOS 9,35 M ton
- › **Destino provincia de BUENOS AIRES**
  - › **3,218 M ton (35%)**

### Procedencia TRIGO a Bs As



ZONA DESTINO BS AS (M tn)	3.218
BAHIA BLANCA	1.178
QUEQUEN	589
BUENOS AIRES	272
ZONA 7	235
ZONA 6	360
ZONA 5	381
ZONA 2	108
OTRAS ZONAS	95

- › Valor total de lo comercializado en Buenos Aires \$ 4.985 M

**MUCHAS GRACIAS**

**[consultasiogranos@magyp.gob.ar](mailto:consultasiogranos@magyp.gob.ar)**



Ministerio de Agroindustria  
Presidencia de la Nación